

# **Rapporto Autovalutazione**

**Periodo di Riferimento - 2015/16**

**RAV Scuola - MIIC8AM00N**

**IC FILIPPO DE PISIS/BRUGHERIO**

# 1 Contesto e risorse

## 1.1 Popolazione scolastica

### 1.1.a Status socio economico e culturale delle famiglie degli studenti

#### 1.1.a.1 Livello medio dell'indice ESCS

1.1.a.1 Livello medio dell'indice ESCS - Anno Scolastico 2014-2015	
Istituto/Classe	Background familiare mediano
MIIC8AM00N	Medio Alto
MIEE8AM01Q	
V A	Medio - Basso
V B	Medio Alto
V C	Medio - Basso
MIEE8AM02R	
V A	Medio Alto
V B	Medio Alto
V C	Medio Alto

## 1.1.b Studenti con famiglie economicamente svantaggiate

### 1.1.b.1 Percentuale di studenti con entrambi i genitori disoccupati

1.1.b.1 Percentuale di studenti con entrambi i genitori disoccupati Anno scolastico 2014-2015				
II Classe - Primaria				
Istituto/Indirizzo	Studenti svantaggiati (%)	LOMBARDIA (%)	Nord ovest (%)	ITALIA (%)
MIIC8AM00N	0.0	0.2	0.3	0.8

1.1.b.1 Percentuale di studenti con entrambi i genitori disoccupati Anno scolastico 2014-2015				
V Classe - Primaria				
Istituto/Indirizzo	Studenti svantaggiati (%)	LOMBARDIA (%)	Nord ovest (%)	ITALIA (%)
MIIC8AM00N	1.4	0.6	0.6	0.7

1.1.b.1 Percentuale di studenti con entrambi i genitori disoccupati Anno scolastico 2014-2015				
III Classe - Secondaria I Grado				
Istituto/Indirizzo	Studenti svantaggiati (%)	LOMBARDIA (%)	Nord ovest (%)	ITALIA (%)
MIIC8AM00N	0.0	0.3	0.3	0.7

## Sezione di valutazione

Domande Guida
Qual e' il contesto socio-economico di provenienza degli studenti?
Qual e' l'incidenza degli studenti con cittadinanza non italiana?
Ci sono gruppi di studenti che presentano caratteristiche particolari dal punto di vista della provenienza socio economica e culturale (es. studenti nomadi, studenti provenienti da zone particolarmente svantaggiate, ecc.)?

Opportunità (Digitare al max 1500 caratteri)	Vincoli (Digitare al max 1500 caratteri)
<p>La scuola si colloca in un contesto economico medio, con bassa incidenza di famiglie in serie difficoltà. La % di alunni stranieri è inferiore al 10%.</p> <p>La diffusione nelle famiglie di strumenti informatici ( computer e connessioni) copre il 65% dell'utenza.</p>	<p>Gli studenti stranieri dichiarano nella quasi loro totalità (9,6%) di utilizzare in famiglia prevalentemente la lingua di origine ( potrebbe essere una opportunità-bilinguismo, ma anche determinare una scarsa padronanza dell'Italiano con la necessità di prevedere didattiche mirate).</p> <p>Bassa è la dotazione di patrimoni librari (il 23% dei ragazzi dichiara di disporre in famiglia di un numero limitato a 25 di libri/enciclopedie). Ciò fa supporre un contesto culturale inferiore rispetto al contesto economico.</p>

## 1.2 Territorio e capitale sociale

### 1.2.a Disoccupazione

#### 1.2.a.1 Tasso di disoccupazione

1.2.a.1 Tasso di disoccupazione Anno 2015 - Fonte ISTAT			
	Territorio		Tasso di disoccupazione %
ITALIA			11.8
	Nord ovest		8.6
		Liguria	9.1
		Lombardia	7.8
		Piemonte	10.2
		Valle D'Aosta	8.8
	Nord est		7.2
		Emilia-Romagna	7.7
		Friuli-Venezia Giulia	8
		Trentino Alto Adige	5.3
		Veneto	7
	Centro		10.6
		Lazio	11.8
		Marche	9.9
		Toscana	9.1
		Umbria	10.4
	Sud e Isole		19.3
		Abruzzo	12.6
		Basilicata	13.6
		Campania	19.7
		Calabria	22.9
		Molise	14.3
		Puglia	19.6
		Sardegna	17.3
		Sicilia	21.3

## 1.2.b Immigrazione

### 1.2.b.1 Tasso di immigrazione

1.2.b.1 Tasso di immigrazione Anno 2015 - Fonte ISTAT		
Territorio		Tasso di immigrazione %
ITALIA		8.2
	Nord ovest	10.6
	Liguria	8.7
	Lombardia	11.5
	Piemonte	9.6
	Valle D'Aosta	7
	Nord est	10.7
	Emilia-Romagna	12
	Friuli-Venezia Giulia	8.7
	Trentino Alto Adige	9.1
	Veneto	10.3
	Centro	10.5
	Lazio	10.8
	Marche	9.3
	Toscana	10.5
	Umbria	11
	Sud e Isole	3.6
	Abruzzo	6.4
	Basilicata	3.1
	Campania	3.7
	Calabria	4.6
	Molise	3.4
	Puglia	2.8
	Sardegna	2.7
	Sicilia	3.4

## Sezione di valutazione

Domande Guida
Per quali peculiarità si caratterizza il territorio in cui è collocata la scuola?
Quali risorse e competenze utili per la scuola sono presenti nel territorio?
Qual è il contributo dell'Ente Locale di riferimento (Comune o Provincia) per la scuola e più in generale per le scuole del territorio?

Opportunità (Digitare al max 1500 caratteri)	Vincoli (Digitare al max 1500 caratteri)
<p>Il territorio presenta realtà economiche comprendenti tutti i settori produttivi (primario, secondario, terziario).            È diffuso il fenomeno del pendolarismo in quanto le attività imprenditoriali locali non assorbono tutta la forza lavorativa.            Sono presenti gruppi familiari costituiti in seguito ad immigrazione interna risalente agli anni 1960/70 e, quindi, ormai integrati nel contesto socio-economico del territorio.            L'Ente locale, attraverso il Piano annuale del Diritto allo studio, fornisce importanti risorse economiche e collabora all'attuazione di progetti tesi all'integrazione di alunni in difficoltà e all'ampliamento dell'Offerta formativa.</p>	<p>Sono in continuo aumento alunni extracomunitari provenienti da famiglie di nuova immigrazione, in particolare dalla Romania (20% del totale) e dall'Albania (10%), e le situazioni di disagio dovute all'aumento della disgregazione del nucleo familiare.            Questi cambiamenti in atto e questa realtà richiedono alla scuola l'attuazione di precise strategie per rispondere ai bisogni della collettività.            Si è presentata la necessità di stringere accordi di rete con le altre scuole del territorio ai fini di ottimizzare l'impiego delle risorse.            In alcuni ambiti (definizione del calendario scolastico, del contributo volontario richiesto alle famiglie e dei criteri di accoglienza delle domande di iscrizione) è stato necessario concordare linee territoriali condivise tra le scuole e l'Ente comunale.</p>

### **1.3 Risorse economiche e materiali**

### 1.3.b Edilizia e rispetto delle norme sulla sicurezza

#### 1.3.b.1 Certificazioni

Certificazioni				
		Riferimento Provinciale %	Riferimento Regionale %	Riferimento Nazionale %
Validi	Nessuna certificazione rilasciata	17,9	12	23,4
	Certificazioni rilasciate parzialmente	43,4	54,9	55,3
	Tutte le certificazioni rilasciate	38,6	33,1	21,4
Situazione della scuola: MIIC8AM00N	Tutte le certificazioni rilasciate			

## 1.3.b.2 Sicurezza edifici e superamento barriere architettoniche

Sicurezza edifici e superamento barriere architettoniche				
		Riferimento Provinciale %	Riferimento Regionale %	Riferimento Nazionale %
Validi	Nessun adeguamento	0,0	0,0	0,1
	Parziale adeguamento	67,2	69,0	77,5
	Totale adeguamento	32,8	31,0	22,4
Situazione della scuola: MIIC8AM00N		Totale adeguamento		

## Sezione di valutazione

Domande Guida
Qual e' la qualita' delle strutture della scuola (es. struttura degli edifici, raggiungibilita' delle sedi, ecc.)?
Qual e' la qualita' degli strumenti in uso nella scuola (es. LIM, pc, ecc.)?
Quali le risorse economiche disponibili?

Opportunità (Digitare al max 1500 caratteri)	Vincoli (Digitare al max 1500 caratteri)
<p>La scuola dispone delle certificazioni di legge per ogni plesso. La scuola si articola in 4 plessi facilmente raggiungibili dall'utenza e dalla sede centrale.</p> <p>C'è una buona dotazione tecnologica (in particolare LIM) concentrata in particolare nella secondaria con 14 su 22 classi dotate di LIM.</p> <p>Buone sono le risorse economiche derivanti in particolari dal Comune e dal contributo volontario delle famiglie.</p>	<p>E' necessario migliorare la dotazione tecnologica dei due plessi della Primaria e dell'Infanzia.</p> <p>la scuola dell'Infanzia dell'Istituto (3 sezioni) è stata ricavata da un'ala di una Primaria, riducendo sia gli spazi comuni, sia il numero delle classi.</p> <p>La metratura delle aule è, inoltre, sottodimensionata rispetto al numero di alunni per classe.</p> <p>Sono sottodimensionati anche i servizi igienici e gli spazi mensa.</p> <p>Tale situazione si presenta anche per la secondaria.</p>



## 1.4 Risorse professionali

### 1.4.a Caratteristiche degli insegnanti

#### 1.4.a.1 Tipologia di contratto degli insegnanti

Istituto:MIIC8AM00N - Tipologia di contratto degli insegnanti Anno scolastico 2015-2016					
	Insegnanti a tempo indeterminato		Insegnanti a tempo determinato		TOTALE
	N°	%	N°	%	
MIIC8AM00N	101	87,8	14	12,2	100,0
- Benchmark*					
MILANO	33.773	80,8	8.040	19,2	100,0
LOMBARDIA	87.992	80,5	21.300	19,5	100,0
ITALIA	679.419	86,1	109.359	13,9	100,0

## 1.4.a.2 Insegnanti a tempo indeterminato per fasce di età'

Istituto:MIIC8AM00N - Insegnanti a tempo indeterminato per fasce di età Anno scolastico 2015-2016									
	<35		35-44		45-54		55+		Totale
	N°	%	N°	%	N°	%	N°	%	TOTALE
MIIC8AM00N	2	2,0	30	29,7	30	29,7	39	38,6	100,0
- Benchmark*									
MILANO	1.389	3,6	8.896	23,3	13.054	34,2	14.832	38,9	100,0
LOMBARDIA	3.240	3,4	22.273	23,2	35.410	36,9	35.111	36,6	100,0
ITALIA	17.879	2,5	145.510	20,7	265.019	37,8	272.919	38,9	100,0

## 1.4.a.3 Titoli in possesso degli insegnanti a tempo indeterminato

<b>Istituto:MIIC8AM00N - Tipologia di contratto degli insegnanti Anno scolastico 2014-2015 infanzia</b>			
	Quota laureati	Quota diplomati	TOTALE
MIIC8AM00N	0,0	100,0	100,0

<b>Istituto:MIIC8AM00N - Tipologia di contratto degli insegnanti Anno scolastico 2014-2015 primaria</b>			
	Quota laureati	Quota diplomati	TOTALE
MIIC8AM00N	25,0	75,0	100,0

<b>Istituto:MIIC8AM00N - Tipologia di contratto degli insegnanti Anno scolastico 2014-2015 secondaria</b>			
	Quota laureati	Quota diplomati	TOTALE
MIIC8AM00N	88,6	11,4	100,0

## 1.4.a.4 Insegnanti a tempo indeterminato per anni di servizio nella scuola (stabilita')

Istituto:MIIC8AM00N - Fasce Anni di Servizio degli insegnanti Anno scolastico 2015-2016								
	Corrente Anno		Da 2 a 5 anni		Da 6 a 10 anni		Oltre 10 anni	
	N°	%	N°	%	N°	%	N°	%
MIIC8AM00N	5	5,2	19	19,8	30	31,2	42	43,8
- Benchmark*								
MILANO	7.884	21,7	8.802	24,2	6.661	18,3	13.005	35,8
LOMBARDIA	19.945	21,7	20.935	22,8	16.948	18,4	34.159	37,1
ITALIA	142.749	22,4	160.477	25,2	118.878	18,7	215.112	33,8

## 1.4.b Caratteristiche del Dirigente scolastico

### 1.4.b.1 Tipo di incarico del Dirigente scolastico

Tipo incarico del Dirigente scolastico - Anno Scolastico 2015-2016										
	Incarico effettivo		Incarico nominale		Incarico di reggenza		Incarico di presidenza		Nessun incarico di dirigenza attivo al 26/03/2015	
ISTITUTO	X									
- Benchmark*										
	N°	%	N°	%	N°	%	N°	%	N°	%
MILANO	415	83,5	14	2,8	60	12,1	8	1,6	-	0,0
LOMBARDIA	1.101	85,3	20	1,6	149	11,5	21	1,6	-	0,0
ITALIA	7.861	79,6	189	1,9	1.755	17,8	73	0,7	-	0,0

## 1.4.b.2 Anni di esperienza come Dirigente scolastico

Anni di esperienza come Dirigente scolastico				
		Riferimento Provinciale %	Riferimento Regionale %	Riferimento Nazionale %
Validi	Fino a 1 anno	45,9	46,1	10,9
	Da 2 a 3 anni	0	0,9	20
	Da 4 a 5 anni	0	0,4	1,5
	Più di 5 anni	54,1	52,6	67,7
Situazione della scuola: MIIC8AM00N	Fino a 1 anno			

## 1.4.b.3 Stabilita' del Dirigente scolastico

Stabilita' del Dirigente scolastico				
		Riferimento Provinciale %	Riferimento Regionale %	Riferimento Nazionale %
Validi	Fino a 1 anno	52,1	51,7	27,3
	Da 2 a 3 anni	12,4	13,4	34,6
	Da 4 a 5 anni	6,6	6,1	8,8
	Più di 5 anni	29	28,8	29,3
Situazione della scuola: MIIC8AM00N		Fino a 1 anno		

## Sezione di valutazione

Domande Guida
Quali le caratteristiche socio anagrafiche del personale (es. eta', stabilita' nella scuola)?
Quali le competenze professionali e i titoli posseduti dal personale (es. certificazioni linguistiche, informatiche, ecc.)?

Opportunità (Digitare al max 1500 caratteri)	Vincoli (Digitare al max 1500 caratteri)
<p>Il corpo docenti è costituito da personale molto stabile (oltre il 71% degli insegnanti lavora nella scuola da almeno 6 anni) con contratto a tempo indeterminato.</p> <p>L'età media risulta inferiore rispetto ai parametri di riferimento (in particolare è ampia la fascia 35/44 anni) e lascia prevedere un modesto turn-over.</p> <p>Nella primaria il 25% dei docenti è in possesso di laurea.</p>	<p>Negli ultimi 10 anni si è avuto un notevole turn - over di dirigenti (4) che non ha permesso di creare una identità di comprensivo in verticale.</p> <p>Anche l'aggiornamento del corpo docenti ne ha risentito.</p>

## 2 Esiti

### 2.1 Risultati scolastici

#### 2.1.a Esiti degli scrutini

##### 2.1.a.1 Studenti ammessi alla classe successiva

2.1.a.1 Studenti ammessi alla classe successiva - Primaria										
	Anno scolastico 2013/14					Anno scolastico 2014/15				
	% classe 1	% classe 2	% classe 3	% classe 4	% classe 5	% classe 1	% classe 2	% classe 3	% classe 4	% classe 5
MIIC8AM00N	100,0	100,0	100,0	99,3	100,0	100,0	100,0	100,0	100,0	100,0
- Benchmark*										
MILANO	98,7	99,0	99,2	99,2	99,1	98,2	98,5	98,6	98,6	98,4
LOMBARDIA	98,3	98,8	99,0	99,0	99,0	98,1	98,6	98,6	98,7	98,5
Italia	97,8	98,2	98,4	98,5	98,3	96,9	97,3	97,4	97,4	97,2

2.1.a.1 Studenti ammessi alla classe successiva - Secondaria di I° grado				
	Anno scolastico 2013/14		Anno scolastico 2014/15	
	% classe 1	% classe 2	% classe 1	% classe 2
MIIC8AM00N	99,4	98,7	98,9	98,1
- Benchmark*				
MILANO	94,2	94,6	94,3	94,5
LOMBARDIA	94,7	95,3	95,1	95,5
Italia	93,2	93,7	93,6	94,0



## 2.1.a.2 Studenti diplomati per votazione conseguita all'esame

2.1.a.2 Studenti diplomati per votazione conseguita all'esame												
	Anno scolastico 2013/14						Anno scolastico 2014/15					
	6 (%)	7 (%)	8 (%)	9 (%)	10 (%)	10 e Lode (%)	6 (%)	7 (%)	8 (%)	9 (%)	10 (%)	10 e Lode (%)
MIIC8AM00N	20,0	31,2	28,8	12,5	6,2	1,2	17,8	31,6	28,3	19,7	2,6	0,0
- Benchmark*												
MILANO	26,0	28,7	23,4	15,7	4,5	1,6	23,4	28,5	24,5	17,0	4,7	1,9
LOMBARDIA	27,7	28,0	22,4	15,7	4,4	1,6	25,3	27,8	23,6	16,5	4,8	2,0
ITALIA	27,3	27,3	21,8	15,8	5,3	2,5	25,3	27,0	22,4	16,4	5,9	3,1

## 2.1.b Trasferimenti e abbandoni

### 2.1.b.1 Studenti che hanno abbandonato gli studi in corso d'anno

2.1.b.1 Studenti che hanno abbandonato gli studi in corso d'anno Anno scolastico 2014/15 - Primaria					
	% classe 1	% classe 2	% classe 3	% classe 4	% classe 5
MIIC8AM00N	0,0	0,0	0,0	0,0	0,0
- Benchmark*					
MILANO	0,2	0,1	0,1	0,1	0,1
LOMBARDIA	0,2	0,1	0,1	0,1	0,1
Italia	0,3	0,1	0,1	0,1	0,1

2.1.b.1 Studenti che hanno abbandonato gli studi in corso d'anno Anno scolastico 2014/15 - Secondaria di I° grado			
	% classe 1	% classe 2	% classe 3
MIIC8AM00N	0,0	0,0	0,6
- Benchmark*			
MILANO	0,2	0,2	0,3
LOMBARDIA	0,2	0,2	0,3
Italia	0,3	0,5	0,6

## 2.1.b.2 Studenti trasferiti - in entrata - in corso d'anno

2.1.b.2 Studenti trasferiti - in entrata - in corso d'anno Anno scolastico 2014/15 - Primaria					
	% classe 1	% classe 2	% classe 3	% classe 4	% classe 5
MIIC8AM00N	2,1	0,7	0,7	0,0	0,7
- Benchmark*					
MILANO	1,0	0,9	1,1	0,9	0,7
LOMBARDIA	1,2	1,1	1,2	1,0	0,7
Italia	1,7	1,4	1,3	1,2	0,9

2.1.b.2 Studenti trasferiti - in entrata - in corso d'anno Anno scolastico 2014/15 - Secondaria di I° grado			
	% classe 1	% classe 2	% classe 3
MIIC8AM00N	0,5	0,0	0,7
- Benchmark*			
MILANO	1,2	1,2	0,9
LOMBARDIA	1,2	1,3	0,9
Italia	1,7	1,5	1,1

**2.1.b.3 Studenti trasferiti - in uscita - in corso d'anno**

2.1.b.3 Studenti trasferiti - in uscita - in corso d'anno Anno scolastico 2014/15 - Primaria					
	% classe 1	% classe 2	% classe 3	% classe 4	% classe 5
MIIC8AM00N	1,4	0,7	0,7	0,8	0,0
- Benchmark*					
MILANO	1,9	1,7	1,7	1,4	1,0
LOMBARDIA	2,4	2,1	2,0	1,8	1,4
Italia	2,9	2,3	2,1	1,9	1,5


2.1.b.3 Studenti trasferiti - in uscita - in corso d'anno Anno scolastico 2014/15 - Secondaria di I° grado			
	% classe 1	% classe 2	% classe 3
MIIC8AM00N	0,5	0,6	0,0
- Benchmark*			
MILANO	1,5	1,5	1,3
LOMBARDIA	1,7	1,8	1,5
Italia	1,9	1,8	1,4

**Sezione di valutazione**

<b>Domande Guida</b>
Quanti studenti non sono ammessi alla classe successiva e perché? Ci sono concentrazioni di non ammessi in alcuni anni di corso o indirizzi di studio per le scuole superiori?
Quanti sono gli studenti sospesi in giudizio nelle scuole superiori? I debiti formativi si concentrano in determinate discipline, anni di corso, indirizzi o sezioni?
I criteri di valutazione adottati dalla scuola (studenti non ammessi alla classe successiva, studenti con debiti formativi) sono adeguati a garantire il successo formativo degli studenti?
Quali considerazioni si possono fare analizzando la distribuzione degli studenti per fascia di voto conseguito all'Esame di Stato (es. una parte consistente si colloca nelle fasce più basse, ci sono distribuzioni anomale per alcune fasce, cosa emerge dal confronto con il dato medio nazionale)?
Quanti e quali studenti abbandonano la scuola e perché?

<b>Punti di Forza (Digitare al max 1500 caratteri)</b>	<b>Punti di Debolezza (Digitare al max 1500 caratteri)</b>
<p>Il numero di studenti NON ammessi alla classe successiva è inferiore di 5 punti % ai dati di riferimento regionale e nazionale. I criteri di valutazione garantiscono il successo formativo degli alunni.</p> <p>Gli abbandoni in corso d'anno e i trasferimenti in uscita-ingresso non sono numericamente significativi e indicano una popolazione scolastica stabile.</p> <p>Per quanto riguarda la votazione conseguita all'Esame di Stato: In rapporto ai dati della regione e ai dati nazionali, il numero di alunni che si collocano nella fascia più bassa (voto 6 nell'Esame di stato) risulta inferiore di 8 punti percentuali. Inoltre gli alunni risultano meno polarizzati e più concentrati nella fascia mediana (valutazioni pari a 7/8).</p>	<p>I voti assegnati nell'Esame di Stato sono disomogenei tra le varie sezioni sia per quanto riguarda le valutazioni inferiori (6) che variano dal 5% in una sezione fino al 38% in un'altra, sia per le valutazioni superiori (9-10) assegnate rispettivamente al 30% e al 13% degli alunni della classe.</p> <p>Due sezioni non presentano nessuna votazione pari a 10. Queste discrepanze sono dovute sostanzialmente ai differenti voti di idoneità in ingresso (del resto, non rispondenti ai risultati conseguiti nella Prova nazionale).</p> <p>Questo segnala che, sebbene esistano criteri di valutazione deliberati dal Collegio, i docenti della secondaria adottano diverse chiavi interpretative.</p>

<b>Rubrica di Valutazione</b>	
<b>Criterio di qualità: La scuola garantisce il successo formativo degli studenti.</b>	<b>Situazione della scuola</b>

La scuola non riesce a garantire il successo formativo per tutti gli studenti: la scuola perde molti studenti nel passaggio da un anno all'altro, oppure c'e' una percentuale anomala di trasferimenti o abbandoni, oppure ci sono concentrazioni anomale di non ammessi all'anno successivo e/o di abbandoni in alcuni anni di corso, sezioni, plessi o indirizzi di scuola. La distribuzione degli studenti per fasce di voto evidenzia una concentrazione eccessiva nelle fasce piu' basse.		1 - Molto critica
		2 -
La scuola perde alcuni studenti nel passaggio da un anno all'altro, ci sono alcuni trasferimenti e abbandoni. La distribuzione degli studenti per fasce di voto evidenzia una concentrazione anomala in alcune fasce.		3 - Con qualche criticita'
		4 -
La scuola non perde studenti nel passaggio da un anno all'altro, tranne singoli casi giustificati. La distribuzione degli studenti per fasce di voto evidenzia una situazione di equilibrio.		5 - Positiva
		6 -
La scuola non perde studenti nel passaggio da un anno all'altro e accoglie studenti provenienti da altre scuole. La distribuzione degli studenti per fasce di voto evidenzia una situazione di equilibrio. I criteri di selezione adottati dalla scuola sono adeguati a garantire il successo formativo degli studenti.		7 - Eccellente

#### Motivazione del giudizio assegnato

La scuola non perde studenti nel passaggio da un anno all'altro, tranne singoli casi giustificati. I criteri di selezione adottati dalla scuola sono adeguati a garantire il successo formativo degli studenti. Tuttavia la distribuzione degli studenti per fasce di voto evidenzia una concentrazione anomala in alcune fasce/classi, dovuta anche a una diversa lettura dei criteri di valutazione da parte dei vari consigli di classe.

## 2.2 Risultati nelle prove standardizzate nazionali

### 2.2.a Risultati degli studenti nelle prove di italiano e matematica

#### 2.2.a.1234 Punteggio in italiano e matematica

\*Differenze nel punteggio rispetto a scuole con contesto socio-economico e culturale simile (ESCS)

Istituto: MIIC8AM00N - Risultati degli studenti nelle prove di italiano e matematica - Anno Scolastico 2014/15										
Livello Classe/Plesso/Classe	Prova di Italiano					Prova di Matematica				
	Punteggio medio	Lombardia	Nord ovest	ITALIA	Punt. ESCS (*)	Punteggio medio	Lombardia	Nord ovest	ITALIA	Punt. ESCS (*)
		58,3	58,1	56,4			55,7	55,2	54,2	
2-Scuola primaria - Classi seconde	60,8	↑	↑	↑	n.d.	55,0	↔	↔	↔	n.d.
MIEE8AM01Q	59,9	n/a	n/a	n/a	n/a	53,1	n/a	n/a	n/a	n/a
MIEE8AM01Q - II A	58,1	↔	↔	↑	n.d.	51,0	↓	↓	↓	n.d.
MIEE8AM01Q - II B	62,8	↑	↑	↑	n.d.	59,2	↑	↑	↑	n.d.
MIEE8AM01Q - II C	61,5	↑	↑	↑	n.d.	55,6	↔	↔	↑	n.d.
MIEE8AM01Q - II D	57,1	↔	↔	↑	n.d.	46,2	↓	↓	↓	n.d.
MIEE8AM02R	62,8	n/a	n/a	n/a	n/a	59,0	n/a	n/a	n/a	n/a
MIEE8AM02R - II A	63,1	↑	↑	↑	n.d.	63,3	↑	↑	↑	n.d.
MIEE8AM02R - II B	62,6	↑	↑	↑	n.d.	54,6	↔	↔	↔	n.d.
		59,3	58,5	56,6			57,8	56,5	54,6	
5-Scuola primaria - Classi quinte	57,6	↓	↔	↑	-1,9	55,5	↓	↔	↑	-2,2
MIEE8AM01Q	51,9	n/a	n/a	n/a	n/a	52,3	n/a	n/a	n/a	n/a
MIEE8AM01Q - V A	52,0	↓	↓	↓	-7,6	53,9	↓	↓	↔	-4,3
MIEE8AM01Q - V B	48,3	↓	↓	↓	-9,8	49,8	↓	↓	↓	-7,1
MIEE8AM01Q - V C	55,5	↓	↓	↓	-3,2	53,0	↓	↓	↓	-3,9
MIEE8AM02R	64,6	n/a	n/a	n/a	n/a	59,2	n/a	n/a	n/a	n/a
MIEE8AM02R - V A	66,8	↑	↑	↑	6,8	60,6	↑	↑	↑	2,9
MIEE8AM02R - V B	64,1	↑	↑	↑	3,6	56,5	↔	↔	↑	-2,1
MIEE8AM02R - V C	63,1	↑	↑	↑	3,2	60,8	↑	↑	↑	2,6
		63,0	63,3	60,3			57,3	57,6	53,5	
8-Scuola secondaria di I grado - Classi terze	66,6	↑	↑	↑	n.d.	60,5	↑	↑	↑	n.d.
MIMM8AM01P	66,6	n/a	n/a	n/a	n/a	60,5	n/a	n/a	n/a	n/a
MIMM8AM01P - III A	63,6	↔	↔	↑	n.d.	63,7	↑	↑	↑	n.d.
MIMM8AM01P - III B	67,4	↑	↑	↑	n.d.	54,4	↓	↓	↑	n.d.
MIMM8AM01P - III C	69,3	↑	↑	↑	n.d.	68,2	↑	↑	↑	n.d.
MIMM8AM01P - III D	60,6	↓	↓	↔	n.d.	56,1	↓	↓	↑	n.d.
MIMM8AM01P - III E	69,4	↑	↑	↑	n.d.	61,2	↑	↑	↑	n.d.
MIMM8AM01P - III F	69,0	↑	↑	↑	n.d.	59,3	↑	↑	↑	n.d.
MIMM8AM01P - III G	66,5	↑	↑	↑	n.d.	60,3	↑	↑	↑	n.d.



## 2.2.b Livelli di apprendimento degli studenti

## 2.2.b.1 Alunni collocati nei diversi livelli in italiano e in matematica

2.2.b.1 Alunni collocati nei diversi livelli in italiano e in matematica - Anno Scolastico 2014/15										
Classe/Istituto/Ra ggruppamento geografico	Italiano					Matematica				
	Numero studenti Livello 1	Numero studenti Livello 2	Numero studenti Livello 3	Numero studenti Livello 4	Numero studenti Livello 5	Numero studenti Livello 1	Numero studenti Livello 2	Numero studenti Livello 3	Numero studenti Livello 4	Numero studenti Livello 5
MIEE8AM01Q - II A	5	3	3	6	5	7	4	4	5	3
MIEE8AM01Q - II B	5	4	0	4	12	7	2	3	2	11
MIEE8AM01Q - II C	3	4	5	6	7	7	4	4	0	9
MIEE8AM01Q - II D	9	3	1	1	10	12	3	1	2	6
MIEE8AM02R - II A	4	4	1	7	7	4	2	2	4	11
MIEE8AM02R - II B	3	2	7	1	8	5	5	4	3	6
	% studenti Livello 1	% studenti Livello 2	% studenti Livello 3	% studenti Livello 4	% studenti Livello 5	% studenti Livello 1	% studenti Livello 2	% studenti Livello 3	% studenti Livello 4	% studenti Livello 5
MIIC8AM00N	20,7	14,3	12,1	17,9	35,0	29,6	14,1	12,7	11,3	32,4
Lombardia	24,6	16,3	12,3	16,0	30,7	26,7	15,9	10,4	16,8	30,1
Nord ovest	24,4	16,8	12,9	15,6	30,3	28,2	15,9	10,2	15,8	29,9
Italia	27,0	18,1	12,9	14,3	27,7	30,2	15,4	9,9	15,6	28,9

2.2.b.1 Alunni collocati nei diversi livelli in italiano e in matematica - Anno Scolastico 2014/15										
Classe/Istituto/Ra ggruppamento geografico	Italiano					Matematica				
	Numero studenti Livello 1	Numero studenti Livello 2	Numero studenti Livello 3	Numero studenti Livello 4	Numero studenti Livello 5	Numero studenti Livello 1	Numero studenti Livello 2	Numero studenti Livello 3	Numero studenti Livello 4	Numero studenti Livello 5
MIEE8AM01Q - V A	7	6	5	4	4	7	3	4	3	9
MIEE8AM01Q - V B	7	9	5	1	2	7	5	4	5	3
MIEE8AM01Q - V C	4	8	4	5	3	7	2	4	5	6
MIEE8AM02R - V A	0	4	3	4	7	3	5	3	2	7
MIEE8AM02R - V B	0	5	5	7	6	5	4	3	1	9
MIEE8AM02R - V C	1	4	4	6	5	2	4	2	4	8
	% studenti Livello 1	% studenti Livello 2	% studenti Livello 3	% studenti Livello 4	% studenti Livello 5	% studenti Livello 1	% studenti Livello 2	% studenti Livello 3	% studenti Livello 4	% studenti Livello 5
MIIC8AM00N	14,1	26,7	19,3	20,0	20,0	22,8	16,9	14,7	14,7	30,9
Lombardia	16,3	18,8	21,3	15,2	28,5	21,9	16,6	12,7	13,2	35,6
Nord ovest	17,3	19,5	21,1	15,3	26,9	23,5	17,5	12,9	12,9	33,1
Italia	21,2	20,1	20,1	14,3	24,3	26,7	18,5	12,4	12,3	30,1

2.2.b.1 Alunni collocati nei diversi livelli in italiano e in matematica - Anno Scolastico 2014/15										
Classe/Istituto/Ra ggruppamento geografico	Italiano					Matematica				
	Numero studenti Livello 1	Numero studenti Livello 2	Numero studenti Livello 3	Numero studenti Livello 4	Numero studenti Livello 5	Numero studenti Livello 1	Numero studenti Livello 2	Numero studenti Livello 3	Numero studenti Livello 4	Numero studenti Livello 5
MIMM8AM01P - III A	3	4	3	3	6	2	2	3	5	7
MIMM8AM01P - III B	5	2	2	2	11	5	3	7	1	6
MIMM8AM01P - III C	3	3	2	5	11	1	5	1	2	15
MIMM8AM01P - III D	6	1	5	5	4	6	3	2	3	7
MIMM8AM01P - III E	0	2	6	5	6	1	2	5	3	8
MIMM8AM01P - III F	3	1	3	3	10	1	4	4	4	7
MIMM8AM01P - III G	2	5	1	4	8	3	4	2	4	7
	% studenti Livello 1	% studenti Livello 2	% studenti Livello 3	% studenti Livello 4	% studenti Livello 5	% studenti Livello 1	% studenti Livello 2	% studenti Livello 3	% studenti Livello 4	% studenti Livello 5
MIIC8AM00N	15,2	12,4	15,2	18,6	38,6	13,1	15,9	16,6	15,2	39,3
Lombardia	17,9	16,9	16,5	18,8	29,9	18,8	19,2	15,1	14,2	32,8
Nord ovest	17,1	16,8	16,5	19,8	29,8	18,6	18,4	15,4	14,4	33,3
Italia	21,7	18,1	16,8	18,6	24,8	25,2	20,2	15,4	13,4	25,9





## 2.2.c Variabilità dei risultati fra le classi

### 2.2.c.1 Varianza interna alle classi e fra le classi


2.2.c.1 - Variabilità dei punteggi TRA le classi e DENTRO le classi - Italiano e Matematica - Scuola primaria - Classi quinte - Anno Scolastico 2014/15				
Istituto/Raggruppamento o geografico	TRA_ita (%)	DENTRO_ita (%)	TRA_mat (%)	DENTRO_mat (%)
MIIC8AM00N	17,8	82,2	4,2	95,8
- Benchmark*				
Nord ovest	5,8	94,2	7,4	92,6
ITALIA	8,9	91,1	10,2	89,8

## Sezione di valutazione

Domande Guida
Quali risultati raggiunge la scuola nelle prove standardizzate nazionali di italiano e matematica?
La scuola riesce ad assicurare esiti uniformi tra le varie classi? Il livello raggiunto dagli studenti nelle prove INVALSI e' ritenuto affidabile - conoscendo l'andamento abituale delle classi - oppure c'e' il sospetto di comportamenti opportunistici (cheating)?
Le disparita' a livello di risultati tra gli alunni meno dotati e quelli piu' dotati sono in aumento o in regressione nel corso della loro permanenza a scuola?
Queste disparita' sono concentrate in alcune sedi, indirizzi o sezioni?

Punti di Forza (Digitare al max 1500 caratteri)	Punti di Debolezza (Digitare al max 1500 caratteri)
<p>Nelle Prove nazionali di II Primaria i risultati sono significativamente superiori ai dati regionali/nazionali. Nelle Prove nazionali di V Primaria i risultati di Italiano sono in linea con i dati regionali/nazionali.</p> <p>Nelle prove nazionali all'esame di Stato di Italiano la scuola raggiunge risultati significativamente superiori rispetto ai dati nazionali e regionali. Nelle prove di matematica si conferma questo dato, ad esclusione di una classe che risulta caratterizzata da una penalizzazione del cheating pari a 52.6 punti (che, tuttavia, non risponde ai comportamenti abituali della classe e alla neutralità del Setting di somministrazione e tabulazione della prova).</p> <p>Considerando l'evoluzione dei risultati degli stessi gruppi di riferimento (testati nelle Invalsi di prima media a.sc. 2011-12 e Prova Nazionale 2013-14) si nota che:</p> <p><b>PROVA NAZIONALE</b>            Italiano: Forte diminuzione degli alunni in fascia 1-2 a favore delle fasce 4-5            Matematica.: Stabile il livello 1-2 e diminuzione del livello 4-5 (fattore cheating sul gruppo 3)            Analizzando i dati complessivi di Italiano/matematica, si nota che, c'è stato un dimezzamento degli alunni in fasce 1-2 (20% del totale) ad indicare un significativo recupero della fasce più basse e una diminuzione della polarizzazione agli estremi all'interno dei gruppi classe.</p>	<p>Nelle Prove nazionali di II Primaria i risultati tra le classi sono disomogenei. Nelle Prove nazionali di V Primaria i risultati di Matematica sono in generale inferiori ai parametri di riferimento. Si conferma la disomogeneità tra le classi.</p> <p>La varianza tra le classi è significativa per la prova di Italiano (un gruppo-classe registra 10 punti in meno rispetto al riferimento più alto). I risultati di matematica sono allineati (ad esclusione del gruppo cheating).</p>

Rubrica di Valutazione	
<b>Criterio di qualità: La scuola assicura l'acquisizione dei livelli essenziali di competenze (misurate con le prove standardizzate nazionali) per tutti gli studenti.</b>	<b>Situazione della scuola</b>

Il punteggio di italiano e/o matematica della scuola alle prove INVALSI e' inferiore rispetto a quello di scuole con background socio-economico e culturale simile. I punteggi delle diverse classi in italiano e/o matematica sono molto distanti e la varianza tra classi in italiano e/o matematica e' decisamente superiore a quella media. La quota di studenti collocata nei livelli 1 e 2 in italiano e in matematica e' notevolmente superiore alla media nazionale.		1 - Molto critica
		2 -
Il punteggio di italiano e matematica della scuola alle prove INVALSI e' in linea con quello di scuole con background socio-economico e culturale simile. La varianza tra classi in italiano e in matematica e' uguale o di poco superiore a quella media, i punteggi delle classi non si discostano molto dalla media della scuola, anche se ci sono casi di singole classi in italiano e matematica che si discostano in negativo. La quota di studenti collocata nei livelli 1 e 2 in italiano e in matematica e' in linea con la media nazionale.		3 - Con qualche criticita'
		4 -
Il punteggio di italiano e matematica della scuola alle prove INVALSI e' superiore a quello di scuole con background socio-economico e culturale simile. La varianza tra classi in italiano e matematica e' in linea o di poco inferiore a quella media, i punteggi delle classi non si discostano dalla media della scuola oppure in alcune classi si discostano in positivo. La quota di studenti collocata nei livelli 1 e 2 in italiano e in matematica e' inferiore alla media nazionale.		5 - Positiva
		6 -
Il punteggio di italiano e matematica della scuola alle prove INVALSI e' superiore a quello di scuole con background socio-economico e culturale simile ed e' superiore alla media nazionale. La varianza tra classi in italiano e matematica e' inferiore a quella media. I punteggi delle diverse classi in italiano e matematica non si discostano dalla media della scuola. La quota di studenti collocata nei livelli 1 e 2 in italiano e in matematica e' decisamente inferiore alla media nazionale.		7 - Eccellente

#### Motivazione del giudizio assegnato

Il punteggio di italiano e matematica della scuola alle prove INVALSI e' superiore a quello di scuole con background socio-economico e culturale simile, ad esclusione della prova di Matematica V Primaria . Nella secondaria di 1° la varianza tra classi in matematica e' in linea o di poco inferiore a quella media, mentre in Italiano si registra una varianza maggiore. Nella primaria la varianza è maggiore e i punteggi di alcune classi si discostano dalla media della scuola.

I punteggi delle classi della secondaria di 1° non si discostano dalla media della scuola, oppure in alcune classi si discostano in positivo. In questo ordine di scuola, la quota di studenti collocata nei livelli 1 e 2 in italiano e in matematica e' inferiore alla media nazionale e la quota che si colloca a livello 5 è significativamente superiore.


## 2.3 Competenze chiave e di cittadinanza

### Sezione di valutazione

Domande Guida
La scuola valuta le competenze di cittadinanza degli studenti (es. il rispetto delle regole, lo sviluppo del senso di legalità e di un'etica della responsabilità, la collaborazione e lo spirito di gruppo)?
La scuola adotta criteri di valutazione comuni per l'assegnazione del voto di comportamento?
La scuola valuta le competenze chiave degli studenti come l'autonomia di iniziativa e la capacità di orientarsi? In che modo la scuola valuta queste competenze (osservazione del comportamento, individuazione di indicatori, questionari, ecc.) ?
Qual è il livello delle competenze chiave e di cittadinanza raggiunto dagli studenti nel loro percorso scolastico? Ci sono differenze tra classi, sezioni, plessi, indirizzi o ordini di scuola?

Punti di Forza (Digitare al max 1500 caratteri)	Punti di Debolezza (Digitare al max 1500 caratteri)
<p>La scuola valuta le competenze di cittadinanza degli studenti attraverso la voce comportamento così declinata:</p> <ul style="list-style-type: none"> <li>- Rispetto delle regole</li> <li>- Grado di partecipazione alle attività didattiche</li> <li>- Disponibilità alla collaborazione con i compagni</li> </ul> <p>La scuola adotta criteri di valutazione comuni per l'assegnazione del voto di comportamento in entrambi gli ordini di scuola.</p> <p>Osservando il livello di competenze chiave e di cittadinanza in modo comparativo per ordini di scuola, nella loro evoluzione, (3<sup>a</sup>-5<sup>a</sup> Primaria e 1<sup>a</sup>-3<sup>a</sup> Secondaria) si nota:</p> <p><b>CICLO TERZE/QUINTE SCUOLA PRIMARIA</b> Alla fine del ciclo si riscontra che la quasi totalità dei bambini ha ottenuto un BUON livello nell'apprendimento delle competenze chiave e di cittadinanza. Non si registrano sostanziali differenze tra le varie sezioni.</p> <p><b>CICLO PRIME/TERZE SCUOLA SECONDARIA</b> Alla fine del ciclo si riscontra un miglioramento nell'apprendimento delle competenze con un significativo incremento del livello 10 e un decremento dei livelli 6/7 (pari al 3% del campione). Diminuiscono le differenze tra le varie sezioni.</p>	<p>Punti di debolezza:</p> <ul style="list-style-type: none"> <li>-manca la valutazione dell'autonomia degli allievi</li> <li>-manca la valutazione degli allievi nella capacità di orientarsi, inteso come "Problem Solving"</li> <li>-deve essere meglio declinata la voce <b>COMPORTEMENTO CORRETTO</b>.</li> <li>-L'analisi dei dati relativi all'acquisizione delle competenze chiave tra la V Primaria e la I Secondaria (stesso campione di riferimento) mostra una discrepanza nel valore di valutazione nella fascia mediana (Buono/8).</li> </ul>

Rubrica di Valutazione	
Criterio di qualità: La scuola assicura l'acquisizione delle competenze chiave e di cittadinanza degli studenti.	Situazione della scuola
Il livello delle competenze chiave e di cittadinanza raggiunto dagli studenti non è soddisfacente; nella maggior parte delle classi le competenze sociali e civiche sono scarsamente sviluppate (collaborazione tra pari, responsabilità e rispetto delle regole). La maggior parte degli studenti non raggiunge una adeguata autonomia nell'organizzazione dello studio e nell'autoregolazione dell'apprendimento. La scuola non adotta modalità comuni per la valutazione delle competenze chiave e di cittadinanza degli studenti.	1 - Molto critica
	2 -
Il livello delle competenze chiave e di cittadinanza raggiunto dagli studenti è accettabile; sono presenti alcune situazioni (classi, plessi, ecc.) nelle quali le competenze sociali e civiche sono scarsamente sviluppate (collaborazione tra pari, responsabilità e rispetto delle regole). In generale gli studenti raggiungono una sufficiente autonomia nell'organizzazione dello studio e nell'autoregolazione dell'apprendimento, ma alcuni studenti non raggiungono una adeguata autonomia. La scuola adotta criteri comuni per la valutazione del comportamento, ma non utilizza strumenti per valutare il raggiungimento delle competenze chiave e di cittadinanza degli studenti.	3 - Con qualche criticità

		4 -
Il livello delle competenze chiave e di cittadinanza raggiunto dagli studenti e' buono; le competenze sociali e civiche sono adeguatamente sviluppate (collaborazione tra pari, responsabilita' e rispetto delle regole). La maggior parte degli studenti raggiunge una adeguata autonomia nell'organizzazione dello studio e nell'autoregolazione dell'apprendimento. Non sono presenti concentrazioni anomale di comportamenti problematici in specifiche sezioni, plessi, indirizzi di scuola. La scuola adotta criteri comuni per la valutazione del comportamento e utilizza almeno uno strumento per valutare il raggiungimento delle competenze chiave e di cittadinanza degli studenti.		5 - Positiva
		6 -
Il livello delle competenze chiave e di cittadinanza raggiunto dagli studenti e' elevato; in tutte le classi le competenze sociali e civiche sono adeguatamente sviluppate (collaborazione tra pari, responsabilita' e rispetto delle regole) e in alcune classi raggiungono un livello ottimale. La maggior parte degli studenti raggiunge una adeguata autonomia nell'organizzazione dello studio e nell'autoregolazione dell'apprendimento e una parte di essi raggiunge livelli eccellenti. Non sono presenti concentrazioni anomale di comportamenti problematici in specifiche sezioni, plessi, indirizzi di scuola. La scuola adotta criteri comuni per la valutazione del comportamento e utilizza piu' strumenti per valutare il raggiungimento delle competenze chiave e di cittadinanza degli studenti.		7 - Eccellente

#### Motivazione del giudizio assegnato

Le competenze sociali e civiche sono adeguatamente sviluppate (collaborazione tra pari, responsabilita' e rispetto delle regole). Non sono presenti concentrazioni anomale di comportamenti problematici in specifiche sezioni, plessi, indirizzi di scuola. La scuola adotta criteri comuni per la valutazione del comportamento, ma non utilizza strumenti per valutare globalmente il raggiungimento delle competenze chiave e di cittadinanza degli studenti sotto gli aspetti del livello di autonomia nell'organizzazione dello studio e nell'autoregolazione dell'apprendimento

L'analisi dei dati relativi all'acquisizione delle competenze chiave tra la V Primaria e la I Secondaria (stesso campione di riferimento) mostra una discrepanza nel valore di valutazione almeno nella fascia mediana (Buono/8)

## 2.4 Risultati a distanza

### 2.4.c Successo negli studi secondari di II grado

#### 2.4.c.1 Consiglio orientativo per tipologia

2.4.c.1 Consiglio orientativo per tipologia								
	% Artistica	% Linguistica	% Professionale	% Scientifica	% Tecnica	% Umanistica	% Apprendistato	% Qualsiasi Area
MIIC8AM00N	14,0	15,8	11,4	16,4	27,1	15,8	0	0

**2.4.c.2 Corrispondenza tra consiglio orientativo e scelta effettuata**

<b>2.4.c.2 Corrispondenza tra consiglio orientativo e scelta effettuata</b>				
	Consigli Corrispondenti		Consigli non Corrispondenti	
	%		%	
MIIC8AM00N		67,2		32,8
MILANO		68,7		31,3
LOMBARDIA		66,5		33,5
ITALIA		71,6		28,4

## 2.4.c.3 Promossi al I anno che hanno seguito il consiglio orientativo

2.4.c.3 Promossi al I anno che hanno seguito il consiglio orientativo		
	Promossi che hanno seguito il Consiglio Orientativo	Promossi che non hanno seguito il Consiglio Orientativo
	%	%
MIIC8AM00N	72,6	37,5
- Benchmark*		
MILANO	75,0	39,9
LOMBARDIA	72,7	37,2
ITALIA	75,3	50,1


## Sezione di valutazione

Domande Guida
Per la scuola primaria - Quali sono gli esiti degli studenti usciti dalla scuola primaria al termine del primo anno di scuola secondaria di I grado? [Nel caso in cui la grande maggioranza degli studenti della primaria si iscriva nella secondaria del medesimo Istituto Comprensivo si puo' utilizzare l'indicatore 2.1.a sugli Esiti degli scrutini]
Per la scuola secondaria di I grado - Quali sono i risultati dei propri studenti nel percorso scolastico successivo? In che misura il consiglio orientativo e' seguito? In che misura il consiglio orientativo e' efficace?
Per la scuola secondaria di II grado - Qual e' la riuscita dei propri studenti nei successivi percorsi di studio? Quanti studenti iscritti all'universita' non hanno conseguito crediti? Coloro che hanno conseguito crediti universitari ne hanno conseguiti in misura adeguata (tenendo conto che andrebbero conseguiti in media 60 crediti per ciascun anno di corso)?
Per la scuola secondaria di II grado - Qual e' la riuscita dei propri studenti nel mondo del lavoro? (La scuola potrebbe considerare, se in possesso dei relativi dati, la quota di ex studenti occupati dopo 3 o 5 anni dal diploma, la coerenza tra il titolo di studio conseguito e il settore lavorativo, o ancora esaminare quanti studenti hanno trovato un impiego nella regione di appartenenza e quanti al di fuori di essa).

Punti di Forza (Digitare al max 1500 caratteri)	Punti di Debolezza (Digitare al max 1500 caratteri)
<p>I risultati scolastici (alunni licenziati nell'anno scolastico 2012-13) alla fine del primo anno della scuola superiore sono in linea con i dati di confronto regionale /nazionale per quanto riguarda il gruppo alunni che aveva seguito il Consiglio Orientativo espresso dalla scuola (90,8%), mentre gli insuccessi tra gli alunni restanti sono stati più alti di circa 7 punti % rispetto ai dati regionali di confronto, anche se sostanzialmente in linea con i dati nazionali.</p> <p>Da ciò si può dedurre:</p> <ul style="list-style-type: none"> <li>• Sostanziale correttezza dei consigli orientativi proposti.</li> </ul>	<p>•L'analisi dei risultati comparati di Italiano/Matematica a fine V Primaria e a fine 1° anno secondaria evidenzia un'eccessiva concentrazione di valutazioni alte (Ottimo/Distinto) che non vengono confermate nel ciclo successivo. Questo dato è verificato anche dai risultati INVALSI delle V 2010/11 che risultano inferiori alle valutazioni di materia dei docenti.</p> <p>L'Analisi dei CONSIGLI ORIENTATIVI 2012-13 evidenzia una bassa percentuale di alunni indirizzati a percorsi professionalizzanti (11,9%).</p> <p>La non rispondenza tra Consiglio orientativo e la scelta operata del corso di studi attuata è stata alta (38,3%) rispetto ai dati regionali e nazionali di riferimento.</p> <p>Da ciò si può dedurre:</p> <ul style="list-style-type: none"> <li>•Scarsa incisività della scuola nell'orientare gli alunni /le famiglie (anche a fronte della sostanziale correttezza dei consigli orientativi proposti).</li> </ul>

Rubrica di Valutazione	
<b>Criterio di qualità: La scuola favorisce il successo degli studenti nei successivi percorsi di studio e di lavoro.</b>	<b>Situazione della scuola</b>



<p>Per le scuole del I ciclo - La scuola non monitora i risultati a distanza degli studenti oppure i risultati degli studenti nel successivo percorso di studio non sono soddisfacenti: una quota consistente di studenti o specifiche tipologie di studenti incontra difficoltà di apprendimento (non sono ammessi alla classe successiva, hanno debiti formativi o cambiano l'indirizzo di studio) e/o abbandona gli studi nel percorso successivo. Per le scuole del II ciclo - La scuola non monitora i risultati degli studenti nei successivi percorsi di studio e di avviamento al mondo del lavoro (stage, formazione non universitaria, ecc.) e il loro inserimento nel mercato del lavoro. Il numero di immatricolati all'università è inferiore a quello medio provinciale e regionale. I risultati raggiunti dagli studenti immatricolati all'università sono molto bassi (la mediana dei crediti conseguiti all'università dai diplomati dopo 1 e 2 anni è inferiore a 20 su 60).</p>		1 - Molto critica
		2 -
<p>Per le scuole del I ciclo - I risultati degli studenti nel successivo percorso di studio sono sufficienti: diversi studenti incontrano difficoltà di apprendimento (non sono ammessi alla classe successiva, hanno debiti formativi o cambiano l'indirizzo di studio) e/o abbandonano gli studi nel percorso successivo. Per le scuole del II ciclo - La scuola non raccoglie in modo sistematico informazioni sui risultati degli studenti nei successivi percorsi di studio e di avviamento al mondo del lavoro (stage, formazione non universitaria, ecc.) e il loro inserimento nel mercato del lavoro. Il numero di immatricolati all'università è nella media o di poco inferiore alla media provinciale e regionale. I risultati raggiunti dagli studenti immatricolati all'università sono mediocri (la mediana dei crediti conseguiti dai diplomati dopo 1 e 2 anni di università è compresa tra 20 e 30 su 60).</p>		3 - Con qualche criticità
		4 -
<p>Per le scuole del I ciclo - I risultati degli studenti nel successivo percorso di studio sono buoni: pochi studenti incontrano difficoltà di apprendimento (non sono ammessi alla classe successiva, hanno debiti formativi o cambiano l'indirizzo di studio) e il numero di abbandoni nel percorso di studi successivo è molto contenuto. Per le scuole del II ciclo - La scuola monitora in maniera sistematica i risultati degli studenti nei successivi percorsi di studio e di avviamento al mondo del lavoro (stage, formazione non universitaria, ecc.) e il loro inserimento nel mercato del lavoro. Il numero di immatricolati all'università è superiore alla media provinciale e regionale. I risultati raggiunti dagli studenti immatricolati all'università sono buoni (la mediana dei crediti conseguiti dai diplomati dopo 1 e 2 di università anni è almeno 30 su 60).</p>		5 - Positiva
		6 -
<p>Per le scuole del I ciclo - I risultati degli studenti nel percorso successivo di studio sono molto positivi: in rari casi gli studenti incontrano difficoltà di apprendimento (non sono ammessi alla classe successiva, hanno debiti formativi o cambiano l'indirizzo di studio) e non ci sono episodi di abbandono degli studi nel percorso successivo. Per le scuole del II ciclo - La scuola monitora in maniera sistematica i risultati degli studenti nei successivi percorsi di studio e di avviamento al mondo del lavoro (stage, formazione non universitaria, ecc.) e il loro inserimento nel mercato del lavoro. Il numero di immatricolati all'università è superiore alla media provinciale e regionale. I risultati raggiunti dagli studenti immatricolati all'università sono molto positivi (la mediana dei crediti conseguiti dai diplomati dopo 1 e 2 anni di università è superiore a 40 su 60).</p>		7 - Eccellente

**Motivazione del giudizio assegnato**

Sebbene i risultati degli studenti nel passaggio tra Primaria e Secondaria siano generalmente positivi (numero minimo di non ammissioni alla classe successiva), alcuni ragazzi hanno incontrato difficoltà come si nota dalla discrepanza tra le valutazioni in entrata e quelle in uscita.

L'anello debole sembra essere il passaggio tra Primaria e Secondaria di I a riprova che i criteri di valutazione non sono omogenei. Il passaggio alla Secondaria di II è caratterizzato da un percorso di orientamento abbastanza strutturato, ma anche da scarsa e disomogenea incisività dei Consigli orientativi sulle scelte effettive delle famiglie. La percentuale di promozione è significativamente più alta tra coloro che hanno seguito il Consiglio Orientativo.

Deve essere migliorato il monitoraggio dei risultati a distanza di questi studenti per una lettura analitica e comparata tra le classi in uscita.

Lista Indicatori Scuola - Sezione: Esiti	
Confronto esiti esami 2014 per sezioni	1. CONFRONTO ESITI ESAME 2014_ per classi.pdf
Raffronto risultati INVALSI classi prime 2012 e terze 2014	Raffronto risultati Invalsi 1^ 2012 e 3^ 2014.pdf
Disparità tra classi risultati Prova Nazionale INVALSI esame 2014	Disparità Risultati Invalsi 2014_per classe.pdf
Acquisizione competenze chiave - secondaria di 1° grado	Acquisizione competenze chiave e di cittadinanza - secondaria.pdf
Evoluzione competenze chiave da 5^ primaria a 1^ secondaria	Evoluzione competenze chiave da 5^ primaria a 1^ secondaria.pdf
Evoluzione conoscenze italiano e matematica da 5^ primaria a 1^ secondaria	Evoluzione conoscenze italiano e matematica da 5^ primaria a 1^ secondaria.pdf

## 3A Processi - Pratiche educative e didattiche

### 3A.1 Curricolo, progettazione e valutazione

#### Subarea: Curricolo e offerta formativa

##### 3.1.a Curricolo

###### 3.1.a.1 Presenza degli aspetti relativi all'elaborazione del curricolo-PRIMARIA

Presenza degli aspetti relativi all'elaborazione del curricolo-PRIMARIA				
		Riferimento Provinciale %	Riferimento Regionale %	Riferimento Nazionale %
Validi	Basso grado di presenza	13,5	11,6	10
	Medio - basso grado di presenza	5,9	4,7	6
	Medio - alto grado di presenza	34,6	33,2	29,3
	Alto grado di presenza	46	50,5	54,7
Situazione della scuola: MIIC8AM00N	Medio-alto grado di presenza			

###### 3.1.a.1 Presenza degli aspetti relativi all'elaborazione del curricolo-SECONDARIA

Presenza degli aspetti relativi all'elaborazione del curricolo-SECONDARIA				
		Riferimento Provinciale %	Riferimento Regionale %	Riferimento Nazionale %
Validi	Basso grado di presenza	16,5	13,1	11,7
	Medio - basso grado di presenza	6,3	5,3	5,6
	Medio - alto grado di presenza	28,8	31,8	27,2
	Alto grado di presenza	48,4	49,9	55,5
Situazione della scuola: MIIC8AM00N	Medio-alto grado di presenza			

## 3.1.a.2 Aspetti del curriculum presenti-PRIMARIA

Istituto:MIIC8AM00N - Aspetti del curriculum presenti-PRIMARIA				
opzione	Situazione della scuola: MIIC8AM00N	Riferimento Provinciale (% scuole in cui sono presenti gli aspetti seguenti)	Riferimento Regionale (% scuole in cui sono presenti gli aspetti seguenti)	Riferimento Nazionale (% scuole in cui sono presenti gli aspetti seguenti)
Curricolo di scuola per italiano	Si	86,5	88,4	89,3
Curricolo di scuola per matematica	Si	85,8	88	89
Curricolo di scuola per la lingua inglese	Si	82	85,1	85
Curricolo di scuola per scienze	Si	80,3	82,5	83,4
Curricolo di scuola per altre discipline	Si	77,5	81,4	81,3
Curricolo per lo sviluppo delle competenze trasversali	No	47,4	49,1	57,9
Profilo delle competenze da possedere in uscita dalla scuola	No	76,5	77,2	80,7
Quota del monte ore annuale per la realizzazione di discipline e attività autonomamente scelte dalla scuola	No	29,4	30,6	29,3
Altro	No	10,4	13,9	12,1

## 3.1.a.2 Aspetti del curriculum presenti-SECONDARIA

Istituto:MIIC8AM00N - Aspetti del curriculum presenti-SECONDARIA				
opzione	Situazione della scuola: MIIC8AM00N	Riferimento Provinciale (% scuole in cui sono presenti gli aspetti seguenti)	Riferimento Regionale (% scuole in cui sono presenti gli aspetti seguenti)	Riferimento Nazionale (% scuole in cui sono presenti gli aspetti seguenti)
Curricolo di scuola per italiano	Si	81,1	83,7	87
Curricolo di scuola per matematica	Si	81,4	84,7	86,7
Curricolo di scuola per la lingua inglese	Si	76,5	81,5	83,6
Curricolo di scuola per scienze	Si	76,1	80,4	81,7
Curricolo di scuola per altre discipline	Si	72,3	78,2	79,6
Curricolo per lo sviluppo delle competenze trasversali	No	48,8	49,7	58,4
Profilo delle competenze da possedere in uscita dalla scuola	No	82,8	84,2	86,2
Quota del monte ore annuale per la realizzazione di discipline e attività autonomamente scelte dalla scuola	No	35,8	32,8	28,3
Altro	No	11,6	14,4	11,9

## Domande Guida

A partire dai documenti ministeriali di riferimento, in che modo il curriculum di istituto risponde ai bisogni formativi degli studenti e alle attese educative e formative del contesto locale?

La scuola ha individuato quali traguardi di competenza gli studenti nei diversi anni dovrebbero acquisire? Vengono individuate anche le competenze trasversali (es. educazione alla cittadinanza, competenze sociali e civiche)?

Gli insegnanti utilizzano il curriculum definito dalla scuola come strumento di lavoro per la loro attività?

Le attività di ampliamento dell'offerta formativa sono progettate in raccordo con il curriculum di istituto?

Vengono individuati in modo chiaro gli obiettivi e le abilità/competenze da raggiungere attraverso i progetti di ampliamento dell'offerta formativa?

Punti di Forza (Digitare al max 1500 caratteri)	Punti di Debolezza (Digitare al max 1500 caratteri)
La scuola ha formalmente elaborato un curricolo declinato in: Traguardi delle competenze e Obiettivi di apprendimento, in linea con le indicazioni ministeriali.	L'elaborazione del curricolo è stata sostanzialmente per discipline. Non sono stati elaborati indicatori relativi allo sviluppo delle competenze trasversali. Le pratiche didattiche ordinarie non fanno chiaro riferimento a quanto definito nel curricolo. Fattore penalizzante in materia è stato il turn over dei Ds negli ultimi anni.

## Subarea: Progettazione didattica

### 3.1.c Progettazione didattica

#### 3.1.c.1 Presenza degli aspetti relativi alla progettazione didattica-PRIMARIA

Presenza degli aspetti relativi alla progettazione didattica-PRIMARIA				
		Riferimento Provinciale %	Riferimento Regionale %	Riferimento Nazionale %
Validi	Basso grado di presenza	7,3	8	6,8
	Medio - basso grado di presenza	27,7	27,4	23,2
	Medio - alto grado di presenza	35,3	35,2	36
	Alto grado di presenza	29,8	29,3	33,9
Situazione della scuola: MIIC8AM00N		Medio-basso grado di presenza		

#### 3.1.c.1 Presenza degli aspetti relativi alla progettazione didattica-SECONDARIA

Presenza degli aspetti relativi alla progettazione didattica-SECONDARIA				
		Riferimento Provinciale %	Riferimento Regionale %	Riferimento Nazionale %
Validi	Basso grado di presenza	7,7	7,8	6,8
	Medio - basso grado di presenza	22,8	23,3	21
	Medio - alto grado di presenza	33,3	32,8	34,9
	Alto grado di presenza	36,1	36	37,4
Situazione della scuola: MIIC8AM00N		Medio-basso grado di presenza		

## 3.1.c.2 Aspetti del curricolo sulla progettazione didattica presenti-PRIMARIA

Istituto:MIIC8AM00N - Aspetti del curricolo sulla progettazione didattica presenti-PRIMARIA				
opzione	Situazione della scuola: MIIC8AM00N	Riferimento Provinciale (% scuole in cui sono presenti gli aspetti seguenti)	Riferimento Regionale (% scuole in cui sono presenti gli aspetti seguenti)	Riferimento Nazionale (% scuole in cui sono presenti gli aspetti seguenti)
Utilizzo di modelli comuni a tutta la scuola per la progettazione didattica	Si	80,6	79,3	81,4
Progettazione di itinerari comuni per specifici gruppi di studenti	Si	78,2	80,1	71,2
Programmazione per classi parallele	Si	96,2	86,6	86,4
Programmazione per dipartimenti disciplinari o per ambiti disciplinari	No	71,3	65,1	64,1
Programmazione in continuita' verticale	No	45,7	51	57,4
Definizione di criteri di valutazione comuni per le diverse discipline	Si	75,1	76,3	82,3
Progettazione di moduli o unita' didattiche per il recupero delle competenze	No	49,1	50,8	58,6
Progettazione di moduli o unita' didattiche per il potenziamento delle competenze	No	31,1	31,6	42,2
Altro	No	8	9,9	8,9

## 3.1.c.2 Aspetti del curricolo sulla progettazione didattica presenti-SECONDARIA

Istituto:MIIC8AM00N - Aspetti del curricolo sulla progettazione didattica presenti-SECONDARIA				
opzione	Situazione della scuola: MIIC8AM00N	Riferimento Provinciale (% scuole in cui sono presenti gli aspetti seguenti)	Riferimento Regionale (% scuole in cui sono presenti gli aspetti seguenti)	Riferimento Nazionale (% scuole in cui sono presenti gli aspetti seguenti)
Utilizzo di modelli comuni a tutta la scuola per la progettazione didattica	Si	73,7	77,9	80,2
Progettazione di itinerari comuni per specifici gruppi di studenti	Si	80	81,4	73,5
Programmazione per classi parallele	No	63,5	59	60,6
Programmazione per dipartimenti disciplinari o per ambiti disciplinari	No	86,7	81,3	81,4
Programmazione in continuita' verticale	No	53,3	54	57,9
Definizione di criteri di valutazione comuni per le diverse discipline	Si	84,2	83,5	86
Progettazione di moduli o unita' didattiche per il recupero delle competenze	No	56,8	57,8	63,4
Progettazione di moduli o unita' didattiche per il potenziamento delle competenze	No	49,5	47,3	53
Altro	No	9,5	10,1	8,8

## Domande Guida

Nella scuola vi sono strutture di riferimento (es. dipartimenti) per la progettazione didattica?

I docenti effettuano una programmazione periodica comune per ambiti disciplinari e/o classi parallele? Per quali discipline? Per quali ordini/indirizzi di scuola?

In che modo avviene l'analisi delle scelte adottate e la revisione della progettazione?

Punti di Forza (Digitare al max 1500 caratteri)	Punti di Debolezza (Digitare al max 1500 caratteri)
Nella scuola esistono strutture e momenti (consigli di interclasse, riunione per materie) finalizzate alla programmazione didattica. Alla scuola primaria c'è stata una puntuale programmazione per classi parallele. Sono state previste nella Primaria attività didattiche di RECUPERO.	Alla scuola secondaria non c'è stata per tutte le discipline e in modo sistematico una programmazione per classi parallele. Manca la continuità verticale. Sono state previste attività didattiche di RECUPERO in modo non coordinato. Non sono state previste in nessun ordine di scuola attività didattiche di POTENZIAMENTO.

## Subarea: Valutazione degli studenti

### 3.1.d Presenza di prove strutturate per classi parallele

#### 3.1.d.1 Prove strutturate in entrata-PRIMARIA

Prove strutturate in entrata-PRIMARIA				
		Riferimento Provinciale %	Riferimento Regionale %	Riferimento Nazionale %
Validi	Nessuna prova	25,3	31,8	30,9
	Prove svolte in 1 o 2 discipline	31,8	23,6	18,9
	Prove svolte in 3 o più discipline	42,9	44,6	50,2
Situazione della scuola: MIIC8AM00N		Prove svolte in 3 o più discipline		

#### 3.1.d.1 Prove strutturate in entrata-SECONDARIA

Prove strutturate in entrata-SECONDARIA				
		Riferimento Provinciale %	Riferimento Regionale %	Riferimento Nazionale %
Validi	Nessuna prova	10,2	14,1	16,8
	Prove svolte in 1 o 2 discipline	17,9	18,1	15,7
	Prove svolte in 3 o più discipline	71,9	67,8	67,4
Situazione della scuola: MIIC8AM00N		Nessuna prova		



**3.1.d.2 Prove strutturate intermedie-PRIMARIA**

<b>Prove strutturate intermedie-PRIMARIA</b>				
		Riferimento Provinciale %	Riferimento Regionale %	Riferimento Nazionale %
Validi	Nessuna prova	37,4	45,4	45,8
	Prove svolte in 1 o 2 discipline	19,4	15,3	13,2
	Prove svolte in 3 o più discipline	43,3	39,3	40,9
Situazione della scuola: MIIC8AM00N	Prove svolte in 3 o più discipline			

**3.1.d.2 Prove strutturate intermedie-SECONDARIA**

<b>Prove strutturate intermedie-SECONDARIA</b>				
		Riferimento Provinciale %	Riferimento Regionale %	Riferimento Nazionale %
Validi	Nessuna prova	62,5	65,5	62
	Prove svolte in 1 o 2 discipline	10,9	10,4	10,4
	Prove svolte in 3 o più discipline	26,7	24,1	27,6
Situazione della scuola: MIIC8AM00N	Nessuna prova			

## 3.1.d.3 Prove strutturate finali-PRIMARIA

Prove strutturate finali-PRIMARIA				
		Riferimento Provinciale %	Riferimento Regionale %	Riferimento Nazionale %
Validi	Nessuna prova	28	34,2	36,9
	Prove svolte in 1 o 2 discipline	22,1	18,2	15,6
	Prove svolte in 3 o più discipline	49,8	47,6	47,5
Situazione della scuola: MIIC8AM00N		Prove svolte in 3 o più discipline		

## 3.1.d.3 Prove strutturate finali-SECONDARIA

Prove strutturate finali-SECONDARIA				
		Riferimento Provinciale %	Riferimento Regionale %	Riferimento Nazionale %
Validi	Nessuna prova	52,3	54,1	52,2
	Prove svolte in 1 o 2 discipline	15,4	13,3	10,6
	Prove svolte in 3 o più discipline	32,3	32,6	37,2
Situazione della scuola: MIIC8AM00N		Nessuna prova		

## Domande Guida

Quali aspetti del curriculum sono valutati?

Gli insegnanti utilizzano criteri comuni di valutazione per i diversi ambiti/discipline? In quali discipline, indirizzi o ordini di scuola e' piu' frequente l'uso di criteri comuni di valutazione e in quali invece vengono meno utilizzati?


La scuola utilizza prove strutturate per classi parallele costruite dagli insegnanti? Per quali discipline? Per quali classi? Sono adottati criteri comuni per la correzione delle prove?

Nella scuola vengono utilizzati strumenti quali prove di valutazione autentiche o rubriche di valutazione? Quanto e' diffuso il loro utilizzo?

La scuola progetta e realizza interventi didattici specifici a seguito della valutazione degli studenti?

Punti di Forza (Digitare al max 1500 caratteri)	Punti di Debolezza (Digitare al max 1500 caratteri)
Nella scuola primaria è stato predisposto un numero significativo di prove comuni (in entrata, intermedia, in uscita). La scuola utilizza criteri di valutazione condivisi. La scuola realizza di norma interventi didattici specifici a seguito delle valutazioni degli alunni.	Sono valutati soprattutto aspetti del curriculum di tipo disciplinare. Nella scuola secondaria sono state predisposte prove comuni (in entrata, intermedia, in uscita) solo per alcune discipline (matematica/ lingua 2). La scuola secondaria realizza di norma interventi didattici specifici a seguito delle valutazioni degli alunni, ma in modo non coordinato.

**Rubrica di valutazione e Motivazione del giudizio assegnato**

<b>Rubrica di Valutazione</b>	
<b>Criterio di qualità: La scuola propone un curriculum aderente alle esigenze del contesto, progetta attività didattiche coerenti con il curriculum, valuta gli studenti utilizzando criteri e strumenti condivisi.</b>	<b>Situazione della scuola</b>
La scuola non ha elaborato un proprio curriculum, oppure si è limitata a riportare nel POF i criteri presenti nei documenti ministeriali di riferimento senza rielaborarli. Non sono stati definiti profili di competenze che gli studenti dovrebbero acquisire nelle varie discipline. Le attività di ampliamento dell'offerta formativa non sono presenti, oppure sono presenti ma non sono coerenti con il progetto formativo di scuola e gli obiettivi e le abilità/competenze da raggiungere non sono definiti in modo chiaro. Non sono definiti obiettivi di apprendimento comuni per classi parallele o per ambiti disciplinari. Non sono utilizzati criteri di valutazione e strumenti di valutazione comuni, oppure i criteri di valutazione e gli strumenti di valutazione comuni sono utilizzati solo da pochi insegnanti o per poche discipline.	1 - Molto critica
	2 -
La scuola ha definito alcuni aspetti del proprio curriculum, rimandando per gli altri aspetti a quanto previsto nei documenti ministeriali di riferimento. La definizione dei profili di competenza per le varie discipline e anni di corso è da sviluppare in modo più approfondito. Le attività di ampliamento dell'offerta formativa sono per lo più coerenti con il progetto formativo di scuola. La definizione degli obiettivi e delle abilità/competenze da raggiungere deve essere migliorata. Ci sono referenti per la progettazione didattica e/o la valutazione degli studenti e dipartimenti disciplinari, anche se il personale interno è coinvolto in misura limitata. La progettazione didattica periodica viene condivisa da un numero limitato di docenti. I docenti fanno riferimento a criteri di valutazione comuni definiti a livello di scuola, anche se solo in alcuni casi utilizzano prove standardizzate comuni per la valutazione. La progettazione di interventi specifici a seguito della valutazione degli studenti non viene effettuata in maniera sistematica.	 3 - Con qualche criticità
	4 -
La scuola ha elaborato un proprio curriculum a partire dai documenti ministeriali di riferimento. Sono stati definiti i profili di competenze per le varie discipline e anni di corso. Le attività di ampliamento dell'offerta formativa sono inserite nel progetto educativo di scuola. Gli obiettivi e le abilità/competenze da raggiungere con queste attività sono definiti in modo chiaro. Nella scuola sono presenti referenti e/o gruppi di lavoro sulla progettazione didattica e/o la valutazione degli studenti e dipartimenti disciplinari cui partecipa un buon numero di insegnanti. La progettazione didattica periodica viene effettuata in modo condiviso per ambiti disciplinari e coinvolge un buon numero di docenti di varie discipline e di più indirizzi e ordini di scuola. La scuola utilizza forme di certificazione delle competenze. I docenti utilizzano regolarmente alcuni strumenti comuni per la valutazione e hanno momenti di incontro per condividere i risultati della valutazione. La progettazione di interventi specifici a seguito della valutazione degli studenti è una pratica frequente ma andrebbe migliorata.	5 - Positiva
	6 -

<p>La scuola ha elaborato un proprio curriculum a partire dai documenti ministeriali di riferimento, declinando le competenze disciplinari e trasversali per i diversi anni di corso, che gli insegnanti utilizzano come strumento di lavoro per la programmazione delle attività didattiche. Il curriculum si sviluppa a partire dalle caratteristiche del contesto e dei bisogni formativi della specifica utenza. Le attività di ampliamento dell'offerta formativa sono bene integrate nel progetto educativo di istituto. Tutte le attività presentano una definizione molto chiara degli obiettivi e delle abilità/competenze da raggiungere. Nella scuola sono presenti referenti e/o gruppi di lavoro sulla progettazione didattica e/o la valutazione degli studenti e dipartimenti disciplinari; i docenti sono coinvolti in maniera diffusa. Gli insegnanti condividono obiettivi di apprendimento specifici ed effettuano sistematicamente una progettazione didattica condivisa. La scuola utilizza forme di certificazione delle competenze. I docenti utilizzano criteri di valutazione comuni e usano strumenti diversificati per la valutazione degli studenti (prove strutturate, rubriche di valutazione, ecc.). L'utilizzo di prove strutturate comuni è sistematico e riguarda la maggior parte degli ambiti disciplinari e tutti gli indirizzi/ordini di scuola. I docenti regolarmente si incontrano per riflettere sui risultati degli studenti. C'è una forte relazione tra le attività di programmazione e quelle di valutazione degli studenti. I risultati della valutazione degli studenti sono usati in modo sistematico per ri-orientare la programmazione e progettare interventi didattici mirati.</p>	7 - Eccellente
---	----------------

#### Motivazione del giudizio assegnato

La scuola ha definito solo alcuni aspetti del proprio curriculum, rimandando per gli altri aspetti a quanto previsto nei documenti ministeriali di riferimento. La definizione dei profili di competenza trasversali è da sviluppare. La definizione degli obiettivi e delle abilità/competenze da raggiungere deve essere migliorata. Non ci sono figure - referenti per la progettazione didattica e/o la valutazione degli studenti e dipartimenti disciplinari e il personale interno è coinvolto in misura limitata. La progettazione didattica periodica viene condivisa da un numero significativo di docenti solo nella scuola primaria. I docenti fanno in genere riferimento a criteri di valutazione comuni definiti a livello di scuola, anche se solo in alcuni casi utilizzano prove standardizzate comuni per la valutazione. La progettazione di interventi specifici a seguito della valutazione degli studenti non viene effettuata in maniera sistematica.

## 3A.2 Ambiente di apprendimento

### Subarea: Dimensione organizzativa

#### 3.2.a Durata delle lezioni

##### 3.2.a.1 Modalita' orarie adottate per la durata delle lezioni-PRIMARIA

Modalita' orarie adottate per la durata delle lezioni-PRIMARIA				
		Riferimento Provinciale %	Riferimento Regionale %	Riferimento Nazionale %
Validi	Orario standard	91,3	78,8	79,2
	Orario ridotto	0,3	1,5	2,7
	Orario flessibile	8,3	19,6	18,1
Situazione della scuola: MIIC8AM00N		Orario standard		

##### 3.2.a.1 Modalita' orarie adottate per la durata delle lezioni-SECONDARIA

Modalita' orarie adottate per la durata delle lezioni-SECONDARIA				
		Riferimento Provinciale %	Riferimento Regionale %	Riferimento Nazionale %
Validi	Orario standard	17,9	52,2	74,6
	Orario ridotto	44,6	24,4	10,2
	Orario flessibile	37,5	23,5	15,1
Situazione della scuola: MIIC8AM00N		Orario ridotto		

## 3.2.b Organizzazione oraria

### 3.2.b.1 Modalita' orarie per l'ampliamento dell'offerta formativa-PRIMARIA

Istituto:MIIC8AM00N - Modalita' orarie per l'ampliamento dell'offerta formativa-PRIMARIA				
opzione	Situazione della scuola: MIIC8AM00N	Riferimento Provinciale (% di scuole che hanno indicato la modalità)	Riferimento Regionale (% di scuole che hanno indicato la modalità)	Riferimento Nazionale (% di scuole che hanno indicato la modalità)
In orario extra-curricolare	No	16,6	18,4	52,4
In orario curricolare, nelle ore di lezione	Si	76,5	75,3	62,4
In orario curricolare, facendo ore non di 60 min.	No	1,4	2,3	1,6
In orario curricolare, utilizzando il 20% del curricolo di scuola	No	12,1	12,6	13,9
Sono attivita' non previste per questo a.s.	No	15,2	14,7	10,4

### 3.2.b.1 Modalita' orarie per l'ampliamento dell'offerta formativa-SECONDARIA

Istituto:MIIC8AM00N - Modalita' orarie per l'ampliamento dell'offerta formativa-SECONDARIA				
opzione	Situazione della scuola: MIIC8AM00N	Riferimento Provinciale (% di scuole che hanno indicato la modalità)	Riferimento Regionale (% di scuole che hanno indicato la modalità)	Riferimento Nazionale (% di scuole che hanno indicato la modalità)
In orario extra-curricolare	Si	78,9	77,3	82,8
In orario curricolare, nelle ore di lezione	No	49,5	57,9	52,4
In orario curricolare, facendo ore non di 60 min.	No	15,8	9,4	4,2
In orario curricolare, utilizzando il 20% del curricolo di scuola	No	14,0	13,2	12,1
Sono attivita' non previste per questo a.s.	No	3,9	5,0	5,6

## 3.2.b.2 Modalita' orarie per interventi di recupero, consolidamento, potenziamento-PRIMARIA

Istituto:MIIC8AM00N - Modalita' orarie per interventi di recupero, consolidamento, potenziamento-PRIMARIA				
opzione	Situazione della scuola: MIIC8AM00N	Riferimento Provinciale (% di scuole che hanno indicato la modalita')	Riferimento Regionale (% di scuole che hanno indicato la modalita')	Riferimento Nazionale (% di scuole che hanno indicato la modalita')
In orario extra-curricolare	No	9,7	18,6	38,3
In orario curricolare, nelle ore di lezione	Si	95,8	94,8	89,8
In orario curricolare, facendo ore non di 60 min.	No	0,7	2	1,9
In orario curricolare, utilizzando il 20% del curricolo di scuola	No	5,9	6,6	8,5
Sono attivita' non previste per questo a.s.	No	1,7	1	1,5

## 3.2.b.2 Modalita' orarie per interventi di recupero, consolidamento, potenziamento-SECONDARIA

Istituto:MIIC8AM00N - Modalita' orarie per interventi di recupero, consolidamento, potenziamento-SECONDARIA				
opzione	Situazione della scuola: MIIC8AM00N	Riferimento Provinciale (% di scuole che hanno indicato la modalita')	Riferimento Regionale (% di scuole che hanno indicato la modalita')	Riferimento Nazionale (% di scuole che hanno indicato la modalita')
In orario extra-curricolare	No	61,8	66,7	71,1
In orario curricolare, nelle ore di lezione	Si	79,6	84,2	84,4
In orario curricolare, facendo ore non di 60 min.	No	25,6	14,1	6,2
In orario curricolare, utilizzando il 20% del curricolo di scuola	No	9,5	9,7	9,3
Sono attivita' non previste per questo a.s.	No	0	0,1	0,6

## Domande Guida

In che modo la scuola cura gli spazi laboratoriali (individuazione di figure di coordinamento, aggiornamento dei materiali, ecc.)? Gli studenti hanno pari opportunita' di fruire degli spazi laboratoriali (ci sono sedi, indirizzi o sezioni che vi accedono in misura minore)?

In che modo la scuola cura la presenza di supporti didattici nelle classi (biblioteca di classe, computer, materiali per le attivita' scientifiche, materiali per le attivita' espressive, ecc.)?

In che modo la scuola cura la gestione del tempo come risorsa per l'apprendimento? L'articolazione dell'orario scolastico e' adeguata alle esigenze di apprendimento degli studenti? La durata delle lezioni risponde alle esigenze di apprendimento degli studenti?

Punti di Forza (Digitare al max 1500 caratteri)	Punti di Debolezza (Digitare al max 1500 caratteri)
All'interno degli orari curricolari sono previste attivita' laboratoriali per ampliare l'offerta formativa e attivita' di recupero. La scuola secondaria adotta un modello di riduzione oraria su spazi che consente l'accantonamento di tempo-scuola in parte usato per ampliamento dell'offerta formativa. L'ampliamento dell'offerta formativa avviene, nella secondaria, anche in orario extracurricolare. Esistono figure di coordinamento/Funzioni Strumentali. per le attivita' laboratoriali.	La scuola primaria adotta, per ragioni organizzative, un modello orario piuttosto rigido. Il tempo scuola "accantonato" nella secondaria a seguito della riduzione oraria su spazi è utilizzato prevalentemente per sopperire ad esigenze organizzative ( es supplenze brevi).

## Subarea: Dimensione metodologica

## Domande Guida

La scuola promuove l'utilizzo di modalita' didattiche innovative?

La scuola promuove la collaborazione tra docenti per la realizzazione di modalita' didattiche innovative?

Punti di Forza (Digitare al max 1500 caratteri)	Punti di Debolezza (Digitare al max 1500 caratteri)
Nella scuola esiste un patrimonio di strumentazione tecnologica in funzione di una didattica innovativa. La scuola, in collaborazione con enti locali, propone corsi di formazione finalizzati all'acquisizione di competenze dedicate alla sperimentazione di nuove modalità didattiche.	

**Subarea: Dimensione relazionale**



### 3.2.d Episodi problematici

#### 3.2.d.1 Azioni per contrastare episodi problematici-PRIMARIA - Atti Di Vandalismo

Istituto:MIIC8AM00N % - Azioni per contrastare episodi problematici-PRIMARIA - Atti Di Vandalismo				
opzione	Situazione della scuola: MIIC8AM00N %	Riferimento Provinciale %	Riferimento Regionale %	Riferimento Nazionale %
Nessun episodio	100	-	-	-
Nessun provvedimento	n.d.	-	-	-
Azioni interlocutorie	n.d.	51,2	54,8	53,4
Azioni costruttive	n.d.	48,1	51	46,6
Azioni sanzionatorie	n.d.	39,7	41,1	41

#### 3.2.d.1 Azioni per contrastare episodi problematici-PRIMARIA - Furti

Istituto:MIIC8AM00N % - Azioni per contrastare episodi problematici-PRIMARIA - Furti				
opzione	Situazione della scuola: MIIC8AM00N %	Riferimento Provinciale %	Riferimento Regionale %	Riferimento Nazionale %
Nessun episodio	100	-	-	-
Nessun provvedimento	n.d.	-	-	-
Azioni interlocutorie	n.d.	58,4	55,5	55,8
Azioni costruttive	n.d.	71,2	56,6	57,5
Azioni sanzionatorie	n.d.	48,1	43,8	51,2

#### 3.2.d.1 Azioni per contrastare episodi problematici-PRIMARIA - Comportamenti Violenti

Istituto:MIIC8AM00N % - Azioni per contrastare episodi problematici-PRIMARIA - Comportamenti Violenti				
opzione	Situazione della scuola: MIIC8AM00N %	Riferimento Provinciale %	Riferimento Regionale %	Riferimento Nazionale %
Nessun episodio	100	-	-	-
Nessun provvedimento	n.d.	-	-	-
Azioni interlocutorie	n.d.	41,9	41,1	43,9
Azioni costruttive	n.d.	37,7	39,2	38,3
Azioni sanzionatorie	n.d.	27,8	28,9	28,4

#### 3.2.d.1 Azioni per contrastare episodi problematici-PRIMARIA - Altre Attivita' Non Consentite

Istituto:MIIC8AM00N % - Azioni per contrastare episodi problematici-PRIMARIA - Altre Attivita' Non Consentite				
opzione	Situazione della scuola: MIIC8AM00N %	Riferimento Provinciale %	Riferimento Regionale %	Riferimento Nazionale %
Nessun episodio	100	-	-	-
Nessun provvedimento	n.d.	-	-	-
Azioni interlocutorie	n.d.	44,5	46	49,8
Azioni costruttive	n.d.	38,6	39,7	40,6
Azioni sanzionatorie	n.d.	36,4	36,2	34,2

#### 3.2.d.1 Azioni per contrastare episodi problematici-SECONDARIA - Atti Di Vandalismo

Istituto:MIIC8AM00N % - Azioni per contrastare episodi problematici-SECONDARIA - Atti Di Vandalismo				
opzione	Situazione della scuola: MIIC8AM00N %	Riferimento Provinciale %	Riferimento Regionale %	Riferimento Nazionale %
Nessun episodio	100	-	-	-
Nessun provvedimento	n.d.	-	-	-
Azioni interlocutorie	n.d.	42,6	44,3	45,4
Azioni costruttive	n.d.	37,3	35,6	36,2
Azioni sanzionatorie	n.d.	37,9	38,1	38,2

#### 3.2.d.1 Azioni per contrastare episodi problematici-SECONDARIA - Furti

<b>Istituto:MIIC8AM00N % - Azioni per contrastare episodi problematici-SECONDARIA - Furti</b>				
opzione	Situazione della scuola: MIIC8AM00N %	Riferimento Provinciale %	Riferimento Regionale %	Riferimento Nazionale %
Nessun episodio	100	-	-	-
Nessun provvedimento	n.d.	-	-	-
Azioni interlocutorie	n.d.	52	50,5	51,8
Azioni costruttive	n.d.	43,7	41,3	44
Azioni sanzionatorie	n.d.	36,2	36,9	36,5

### 3.2.d.1 Azioni per contrastare episodi problematici-SECONDARIA - Comportamenti Violenti

<b>Istituto:MIIC8AM00N % - Azioni per contrastare episodi problematici-SECONDARIA - Comportamenti Violenti</b>				
opzione	Situazione della scuola: MIIC8AM00N %	Riferimento Provinciale %	Riferimento Regionale %	Riferimento Nazionale %
Nessun episodio	100	-	-	-
Nessun provvedimento	n.d.	-	-	-
Azioni interlocutorie	n.d.	40,5	41	41,9
Azioni costruttive	n.d.	31,4	31,6	30,5
Azioni sanzionatorie	n.d.	30,9	30,9	31,7

### 3.2.d.1 Azioni per contrastare episodi problematici-SECONDARIA - Altre Attivita' Non Consentite

<b>Istituto:MIIC8AM00N % - Azioni per contrastare episodi problematici-SECONDARIA - Altre Attivita' Non Consentite</b>				
opzione	Situazione della scuola: MIIC8AM00N %	Riferimento Provinciale %	Riferimento Regionale %	Riferimento Nazionale %
Nessun episodio	n.d.	-	-	-
Nessun provvedimento	n.d.	-	-	-
Azioni interlocutorie	38	47,5	47,5	48
Azioni costruttive	25	30,1	30,2	30,1
Azioni sanzionatorie	38	32,1	32,1	32,2

## 3.2.d.2 Studenti sospesi per anno di corso-SECONDARIA

Istituto:MIIC8AM00N % - Studenti sospesi per anno di corso-SECONDARIA				
opzione	Situazione della scuola: MIIC8AM00N %	Riferimento Provinciale %	Riferimento Regionale %	Riferimento Nazionale %
Percentuale di studenti sospesi - 1° anno	0,00	0,6	0,5	0,7
Percentuale di studenti sospesi - 2° anno	0,00	1	0,8	1
Percentuale di studenti sospesi - 3° anno	0,00	1,1	1	1

## Domande Guida


In che modo la scuola promuove la condivisione di regole di comportamento tra gli studenti?

In caso di comportamenti problematici da parte degli studenti quali azioni promuove la scuola? Queste azioni sono efficaci?

La scuola adotta strategie specifiche per la promozione delle competenze sociali (es. assegnazione di ruoli e responsabilità, attività di cura di spazi comuni, sviluppo del senso di legalità e di un'etica della responsabilità, collaborazione e lo spirito di gruppo, ecc.)? Queste attività coinvolgono gli studenti di tutte le sezioni, ordini di scuola, plessi o indirizzi di scuola?

Punti di Forza (Digitare al max 1500 caratteri)	Punti di Debolezza (Digitare al max 1500 caratteri)
<p>La scuola dispone di criteri e regole di comportamento condivise.</p> <p>Privilegia, in caso di comportamenti problematici, azioni interlocutorie e costruttive, anche in collaborazione con le opportunità offerte dal territorio (intervento di operatori esterni accreditati, collaborazione con i servizi sociali, collaborazioni con associazione di volontariato...)</p> <p>La scuola ha promosso percorsi strutturati di educazione alla legalità.</p> <p>Il clima scolastico è stato generalmente positivo (il 60% degli studenti dichiara di sentirsi bene a scuola) e la maggioranza dice di non aver ne' subito, né messo in atto comportamenti di "attacco" verbale/fisico.</p>	<p>Nonostante si siano privilegiati in caso di comportamenti problematici, azioni interlocutorie e costruttive, in un numero di casi superiore ai parametri di riferimento regionale e nazionale, si è dovuto ricorrere, come ultima ratio, ad azioni sanzionatorie per casi di comportamenti particolarmente problematici.</p> <p>I percorsi di promozione delle competenze sociali si sono concentrati in alcuni gruppi-classe e sono stati legati al grado di interesse/sensibilità di specifici docenti.</p>

**Rubrica di valutazione e Motivazione del giudizio assegnato**

<b>Rubrica di Valutazione</b>	
<b>Criterio di qualità: La scuola offre un ambiente di apprendimento innovativo, curando gli aspetti organizzativi, metodologici e relazionali del lavoro d'aula.</b>	<b>Situazione della scuola</b>
L'organizzazione di spazi e tempi non risponde alle esigenze di apprendimento degli studenti. Gli spazi laboratoriali non ci sono o sono usati solo da una minoranza di studenti. La scuola non incentiva l'uso di modalita' didattiche innovative, oppure queste vengono adottate in un numero esiguo di classi. Le regole di comportamento non sono definite. I conflitti non sono gestiti o sono gestiti ricorrendo a modalita' non efficaci.	1 - Molto critica
	2 -
L'organizzazione di spazi e tempi risponde solo parzialmente alle esigenze di apprendimento degli studenti. Gli spazi laboratoriali sono usati, anche se in misura minore rispetto alle loro potenzialita'. La scuola incentiva l'utilizzo di modalita' didattiche innovative, anche se limitatamente ad alcuni aspetti o ad alcune discipline o anni di corso. Le regole di comportamento sono definite, ma sono condivise in modo disomogeneo nelle classi. I conflitti sono gestiti, anche se non sempre le modalita' adottate sono efficaci.	3 - Con qualche criticita'
	4 -
L'organizzazione di spazi e tempi risponde alle esigenze di apprendimento degli studenti. Gli spazi laboratoriali sono usati da un buon numero di classi. La scuola incentiva l'utilizzo di modalita' didattiche innovative. Gli studenti lavorano in gruppi, utilizzano le nuove tecnologie, realizzano ricerche o progetti. La scuola promuove le competenze trasversali attraverso la realizzazione di attivita' relazionali e sociali. Le regole di comportamento sono definite e condivise nelle classi. I conflitti con gli studenti sono gestiti in modo efficace.	 5 - Positiva
	6 -
L'organizzazione di spazi e tempi risponde in modo ottimale alle esigenze di apprendimento degli studenti. Gli spazi laboratoriali sono usati con frequenza elevata in tutte le classi. La scuola promuove l'utilizzo di modalita' didattiche innovative. Gli studenti lavorano in gruppi, utilizzano le nuove tecnologie, realizzano ricerche o progetti come attivita' ordinarie in classe. La scuola promuove le competenze trasversali attraverso la realizzazione di attivita' relazionali e sociali che vedono la partecipazione attiva degli studenti. Le regole di comportamento sono definite e condivise in tutte le classi. I conflitti con gli studenti sono gestiti in modo efficace, ricorrendo anche a modalita' che coinvolgono gli studenti nell'assunzione di responsabilita'.	7 - Eccellente

<b>Motivazione del giudizio assegnato</b>
L'organizzazione di spazi e tempi risponde in genere alle esigenze di apprendimento degli studenti, ma tiene conto anche di esigenze organizzative più generali (ad es, copertura di supplenze brevi). Gli spazi laboratoriali sono usati da un buon numero di classi. La scuola incentiva l'utilizzo di modalita' didattiche innovative. Un buon gruppo di studenti, anche se non la totalità utilizza le nuove tecnologie. Sono stati realizzati ricerche, progetti innovativi, anche attraverso la partecipazione a concorsi locali/regionali: La scuola promuove le competenze trasversali attraverso la realizzazione di attivita' relazionali e sociali. Le regole di comportamento sono definite e condivise nelle classi. I conflitti con gli studenti sono gestiti in modo generalmente efficace.

### 3A.3 Inclusione e differenziazione

#### Subarea: Inclusione

##### 3.3.a Attivita' di inclusione

###### 3.3.a.1 Azioni attuate per l'inclusione

		Azioni attuate per l'inclusione		
		Riferimento Provinciale (% scuole in cui sono presenti gli aspetti seguenti)	Riferimento Regionale (% scuole in cui sono presenti gli aspetti seguenti)	Riferimento Nazionale (% scuole in cui sono presenti gli aspetti seguenti)
Validi	Nessuna o una azione fra quelle indicate	3,4	4,1	13,5
	Due o tre azioni fra quelle indicate	62,4	57,2	61,2
	Quattro o cinque azioni fra quelle indicate	34,1	38,7	25,3
Situazione della scuola: MIIC8AM00N		Due o tre azioni fra quelle indicate		

Domande Guida
La scuola realizza attivita' per favorire l'inclusione degli studenti con disabilita' nel gruppo dei pari? Queste attivita' riescono a favorire l'inclusione degli studenti con disabilita'?
Gli insegnanti curricolari e di sostegno utilizzano metodologie che favoriscono una didattica inclusiva? Questi interventi sono efficaci? Alla formulazione dei Piani Educativi Individualizzati partecipano anche gli insegnanti curricolari? Il raggiungimento degli obiettivi definiti nei Piani Educativi Individualizzati viene monitorato con regolarita'?
In che modo la scuola si prende cura degli altri studenti con bisogni educativi speciali? I Piani Didattici Personalizzati sono aggiornati con regolarita'?
La scuola realizza attivita' di accoglienza per gli studenti stranieri da poco in Italia? Questi interventi riescono a favorire l'inclusione degli studenti stranieri?
La scuola realizza percorsi di lingua italiana per gli studenti stranieri da poco in Italia? Questi interventi riescono a favorire il successo scolastico degli studenti stranieri?
La scuola realizza attivita' su temi interculturali e/o sulla valorizzazione delle diversita'? Qual e' la ricaduta di questi interventi sulla qualita' dei rapporti tra gli studenti?

Punti di Forza (Digitare al max 1500 caratteri)	Punti di Debolezza (Digitare al max 1500 caratteri)
<p>La scuola predispone Piani Educativi Individualizzati su modelli condivisi tra docenti di sostegno e docenti curricolari. Il raggiungimento degli obiettivi definiti nei Piani Educativi Individualizzati viene monitorato a fine anno scolastico.</p> <p>La scuola dispone di un protocollo interno per l'inserimento di alunni DSA e BES e di modelli comuni per la predisposizione di PDP (modelli elaborati dal gruppo di lavoro e dalle FS di area).</p> <p>La scuola realizza, utilizzando risorse economiche e professionali finanziate con il MOF, il Piano di diritto allo Studio comunale e l'art. 9, vari percorsi per alunni non italofoni articolate in base alle diverse competenze linguistiche/sociali dei nuovi arrivati.</p> <p>Esistono FS e gruppi di lavoro finalizzati all'inclusione.</p>	<p>I corsi di formazione sul tema dell'inclusione proposti dal territorio hanno visto la frequenza di un numero limitato di docenti.</p>

#### Subarea: Recupero e potenziamento

### 3.3.b Attivita' di recupero

#### 3.3.b.2 Progettazione di moduli per il recupero delle competenze-PRIMARIA

Istituto:MIIC8AM00N - Progettazione di moduli per il recupero delle competenze-PRIMARIA				
opzione	Situazione della scuola: MIIC8AM00N	Riferimento Provinciale (% scuole in cui sono presenti gli aspetti seguenti)	Riferimento Regionale (% scuole in cui sono presenti gli aspetti seguenti)	Riferimento Nazionale (% scuole in cui sono presenti gli aspetti seguenti)
Gruppi di livello all'interno delle classi	Si	90,3	91,3	92,1
Gruppi di livello per classi aperte	No	38,1	39,5	36
Sportello per il recupero	No	8,3	6,9	6,9
Corsi di recupero pomeridiani	Si	4,5	9,7	24,6
Individuazione di docenti tutor	No	8	6,5	8,4
Giornate dedicate al recupero	No	2,4	5,1	16,2
Supporto pomeridiano per lo svolgimento dei compiti	No	9	17,7	14,5
Altro	Si	23,2	27,2	21

#### 3.3.b.2 Progettazione di moduli per il recupero delle competenze-SECONDARIA

Istituto:MIIC8AM00N - Progettazione di moduli per il recupero delle competenze-SECONDARIA				
opzione	Situazione della scuola: MIIC8AM00N	Riferimento Provinciale (% scuole in cui sono presenti gli aspetti seguenti)	Riferimento Regionale (% scuole in cui sono presenti gli aspetti seguenti)	Riferimento Nazionale (% scuole in cui sono presenti gli aspetti seguenti)
Gruppi di livello all'interno delle classi	Si	85,3	84,9	87,8
Gruppi di livello per classi aperte	No	30,9	30,1	28,2
Sportello per il recupero	No	13,7	13,6	13
Corsi di recupero pomeridiani	No	57,2	59	60,5
Individuazione di docenti tutor	No	21,1	15,6	12,6
Giornate dedicate al recupero	No	9,5	13,6	24,8
Supporto pomeridiano per lo svolgimento dei compiti	No	37,9	36	24,7
Altro	Si	31,6	29,2	20,6

### 3.3.c Attivita' di potenziamento

#### 3.3.c.1 Progettazione di moduli per il potenziamento delle competenze-PRIMARIA

Istituto:MIIC8AM00N - Progettazione di moduli per il potenziamento delle competenze-PRIMARIA				
opzione	Situazione della scuola: MIIC8AM00N	Riferimento Provinciale (% scuole in cui sono presenti gli aspetti seguenti)	Riferimento Regionale (% scuole in cui sono presenti gli aspetti seguenti)	Riferimento Nazionale (% scuole in cui sono presenti gli aspetti seguenti)
Gruppi di livello all'interno delle classi	Si	78,9	76,3	76,9
Gruppi di livello per classi aperte	No	20,1	21,8	21,9
Partecipazione a gare o competizioni interne alla scuola	No	14,5	17,9	25,3
Partecipazione a gare o competizioni esterne alla scuola	No	27,3	27,7	36,9
Giornate dedicate al recupero e al potenziamento	No	2,4	3,8	14,8
Partecipazione a corsi o progetti in orario curricolare	No	44,6	47,1	52,9
Partecipazione a corsi o progetti in orario extra- curricolare	No	10,7	13	40,7
Altro	No	4,8	5,6	5,4

#### 3.3.c.1 Progettazione di moduli per il potenziamento delle competenze-SECONDARIA

Istituto:MIIC8AM00N - Progettazione di moduli per il potenziamento delle competenze-SECONDARIA				
opzione	Situazione della scuola: MIIC8AM00N	Riferimento Provinciale (% scuole in cui sono presenti gli aspetti seguenti)	Riferimento Regionale (% scuole in cui sono presenti gli aspetti seguenti)	Riferimento Nazionale (% scuole in cui sono presenti gli aspetti seguenti)
Gruppi di livello all'interno delle classi	Si	70,5	71,8	76
Gruppi di livello per classi aperte	No	25,6	24,5	22,8
Partecipazione a gare o competizioni interne alla scuola	No	43,9	46	46,1
Partecipazione a gare o competizioni esterne alla scuola	No	70,9	70,3	72,4
Giornate dedicate al recupero e al potenziamento	No	12,6	13,3	24,4
Partecipazione a corsi o progetti in orario curricolare	No	60	59,2	61,8
Partecipazione a corsi o progetti in orario extra- curricolare	Si	69,5	69,6	73,9
Altro	No	6,3	6,4	6,6

#### Domande Guida

Quali gruppi di studenti presentano maggiori difficoltà di apprendimento?

Quali interventi sono realizzati per rispondere alle difficoltà di apprendimento degli studenti?

Sono previste forme di monitoraggio e valutazione dei risultati raggiunti dagli studenti con maggiori difficoltà?

Gli interventi che la scuola realizza per supportare gli studenti con maggiori difficoltà sono efficaci?

In che modo la scuola favorisce il potenziamento degli studenti con particolari attitudini disciplinari?

Gli interventi di potenziamento realizzati sono efficaci?

Nel lavoro d'aula quali interventi individualizzati in funzione dei bisogni educativi degli studenti vengono utilizzati?

Quanto è diffuso l'utilizzo di questi interventi nelle varie classi della scuola?

**Punti di Forza (Digitare al max 1500 caratteri)**

**Punti di Debolezza (Digitare al max 1500 caratteri)**


Sono stati realizzate (anche, nella scuola primaria, con l'utilizzo di fondi dedicati dell'Ente comunale) sistematiche attività di recupero all'interno delle classi.  
Inoltre, per gli alunni stranieri sono stati attivati, in ogni ordine di scuola, percorsi, per gruppi di livello a classi aperte.

Nella scuola secondaria sono stati realizzati corsi di potenziamento in orario extracurricolare in base alle richieste dell'utenza. Con le stesse modalità, sono stati proposti, ma non attivati, corsi di recupero (non avendo avuto riscontro tra l'utenza).

Manca un momento di condivisione tra docenti curricolari e operatori esterni relativo agli obiettivi e alle modalità di attuazione dei corsi di potenziamento che la scuola Secondaria propone in in orario extracurricolare.



**Rubrica di valutazione e Motivazione del giudizio assegnato**

<b>Rubrica di Valutazione</b>	
<b>Critero di qualità: La scuola cura l'inclusione degli studenti con bisogni educativi speciali, valorizza le differenze culturali, adegua l'insegnamento ai bisogni formativi di ciascun allievo attraverso percorsi di recupero e potenziamento.</b>	<b>Situazione della scuola</b>
Le attività realizzate dalla scuola sono insufficienti a garantire l'inclusione degli studenti che hanno specifici bisogni formativi. La scuola non dedica sufficiente attenzione ai temi interculturali. La differenziazione dei percorsi didattici in funzione dei bisogni educativi degli studenti è assente o insufficiente, oppure singoli insegnanti realizzano percorsi differenziati in poche classi, senza forme di coordinamento delle attività a livello di scuola.	1 - Molto critica
	2 -
Le attività realizzate dalla scuola per gli studenti che necessitano di inclusione sono sufficienti. La qualità degli interventi didattici per gli studenti che necessitano di inclusione è in generale accettabile, ma ci sono aspetti da migliorare. Gli obiettivi educativi per questi studenti sono scarsamente definiti e il loro raggiungimento non viene monitorato. La scuola dedica un'attenzione appena sufficiente ai temi interculturali. La differenziazione dei percorsi didattici in funzione dei bisogni educativi degli studenti è sufficientemente strutturata a livello di scuola, ma andrebbe migliorata. Gli obiettivi educativi sono poco specifici e non sono presenti forme di monitoraggio e valutazione per verificarne il raggiungimento. Gli interventi individualizzati nel lavoro d'aula sono poco diffusi a livello di scuola.	3 - Con qualche criticità
	4 -
Le attività realizzate dalla scuola per gli studenti che necessitano di inclusione sono efficaci. In generale le attività didattiche sono di buona qualità, anche se ci sono aspetti che possono essere migliorati. Il raggiungimento degli obiettivi previsti per gli studenti che necessitano di inclusione sono costantemente monitorati. La scuola promuove il rispetto delle differenze e della diversità culturale. La differenziazione dei percorsi didattici in funzione dei bisogni educativi degli studenti è piuttosto strutturata a livello di scuola. Gli obiettivi educativi sono definiti e sono presenti modalità di verifica degli esiti, anche se non in tutti i casi. Gli interventi realizzati sono efficaci per un buon numero di studenti destinatari delle azioni di differenziazione. Gli interventi individualizzati nel lavoro d'aula sono piuttosto diffusi a livello di scuola.	 5 - Positiva
	6 -
Nelle attività di inclusione sono attivamente coinvolti diversi soggetti (docenti curricolari, di sostegno, tutor, famiglie, enti locali, associazioni) compreso il gruppo dei pari. Le attività didattiche per gli studenti che necessitano di inclusione sono di buona qualità. Il raggiungimento degli obiettivi previsti per gli studenti che necessitano di inclusione sono costantemente monitorati e a seguito di ciò, se necessario, gli interventi vengono rimodulati. La scuola promuove efficacemente il rispetto delle diversità. La differenziazione dei percorsi didattici in funzione dei bisogni educativi degli studenti è ben strutturata a livello di scuola; le attività rivolte ai diversi gruppi di studenti raggiungono tutti i potenziali destinatari. Gli obiettivi educativi sono ben definiti e sono adottate modalità di verifica degli esiti. Gli interventi realizzati sono efficaci per la maggioranza degli studenti destinatari delle azioni di differenziazione. In tutta la scuola gli interventi individualizzati sono utilizzati in maniera sistematica nel lavoro d'aula.	7 - Eccellente

**Motivazione del giudizio assegnato**

La scuola promuove, come Mission di Istituto, il rispetto delle differenze e della diversità culturale.  
In generale le attività didattiche realizzate in funzione del recupero di alunni in difficoltà sono di buona qualità, anche se ci sono aspetti che possono essere migliorati.

La differenziazione dei percorsi didattici in funzione dei bisogni educativi degli studenti è pratica diffusa.

Sono monitorati, ma non adeguatamente pubblicizzati, i risultati e il grado di efficacia delle attività di potenziamento realizzate nella scuola secondaria in orario extracurricolare.

### 3A.4 Continuita' e orientamento

#### Subarea: Continuita'

##### 3.4.a Attivita' di continuita'

###### 3.4.a.1 Azioni attuate per la continuita'-PRIMARIA

Istituto:MIIC8AM00N - Azioni attuate per la continuita'-PRIMARIA				
opzione	Situazione della scuola: MIIC8AM00N	Riferimento Provinciale (% scuole in cui sono presenti gli aspetti seguenti)	Riferimento Regionale (% scuole in cui sono presenti gli aspetti seguenti)	Riferimento Nazionale (% scuole in cui sono presenti gli aspetti seguenti)
Incontri tra insegnanti dell'infanzia e della primaria per scambio di informazioni utili alla formazione delle classi	Si	98,6	99	97,5
Incontri tra insegnanti dell'infanzia e della primaria per definire le competenze in uscita e in entrata	Si	67,5	68	75,8
Visita della scuola primaria da parte dei bambini dell'infanzia	Si	97,9	98,2	95,7
Attivita' educative per i bambini dell'infanzia con insegnanti della primaria	Si	61,6	63,4	60,8
Attivita' educative comuni tra bambini dell'infanzia e della primaria	No	74	76,1	75,7
Trasmissione dall'infanzia alla primaria di fascicoli articolati sul percorso formativo dei singoli studenti	No	61,9	67,7	61,3
Altro	No	21,5	19,9	16,4

###### 3.4.a.1 Azioni attuate per la continuita'-SECONDARIA

Istituto:MIIC8AM00N - Azioni attuate per la continuita'-SECONDARIA				
opzione	Situazione della scuola: MIIC8AM00N	Riferimento Provinciale (% scuole in cui sono presenti gli aspetti seguenti)	Riferimento Regionale (% scuole in cui sono presenti gli aspetti seguenti)	Riferimento Nazionale (% scuole in cui sono presenti gli aspetti seguenti)
Incontri tra insegnanti della primaria e della secondaria per scambio di informazioni utili alla formazione delle classi	Si	99,3	99,4	97,4
Incontri tra insegnanti della primaria e della secondaria per definire le competenze in uscita e in entrata	Si	65,6	67,6	74,3
Visita della scuola secondaria da parte degli studenti della primaria	Si	96,8	97,4	95,5
Attivita' educative per studenti della primaria con insegnanti della secondaria	No	64,9	66,2	70,4
Attivita' educative comuni tra studenti della primaria e della secondaria	No	58,2	59,4	67,7
Trasmissione dalla primaria alla secondaria di fascicoli articolati sul percorso formativo dei singoli studenti	No	49,8	54	48,6
Altro	No	21,4	20,5	17,1

#### Domande Guida

Gli insegnanti di ordini di scuola diversi si incontrano per parlare della formazione delle classi?

Quali azioni realizza la scuola per garantire la continuita' educativa per gli studenti nel passaggio da un ordine di scuola all'altro?

La scuola monitora i risultati degli studenti nel passaggio da un ordine di scuola all'altro?

Gli interventi realizzati per garantire la continuita' educativa sono efficaci?

Punti di Forza (Digitare al max 1500 caratteri)	Punti di Debolezza (Digitare al max 1500 caratteri)
<p>L'Istituto, come declinato dal POF, ha istituito specifiche figure (Funzioni Strumentali) delegate ad attivare e monitorare percorsi di continuità tra i vari ordini di scuola.</p> <p>Sono calendarizzati, anche territorialmente, incontri tra insegnanti dell'infanzia-primaria- secondaria per scambio di informazioni utili alla formazione delle classi.</p> <p>Si è predisposto materiale standar comune da utilizzare per il passaggio delle informazioni in vista della maggior oggettività e comparabilità possibile.</p> <p>Le attività condotte hanno permesso di formare classi caratterizzate da alta varianza interna e minima varianza tra loro.</p>	<p>Non si sono potute predisporre attività educative comuni per ragazzi dei diversi ordini di scuola, soprattutto per vincoli organizzativi e finanziari.</p> <p>Si è realizzato in modo solo occasionale ( e, per lo più, in corrispondenza di situazioni problematiche) il monitoraggio dei risultati degli studenti al passaggio da un ordine di scuola all'altro.</p>

## Subarea: Orientamento

### 3.4.b Attività di orientamento

#### 3.4.b.1 Azioni attuate per l'orientamento-SECONDARIA

Istituto:MIIC8AM00N - Azioni attuate per l'orientamento-SECONDARIA				
opzione	Situazione della scuola: MIIC8AM00N	Riferimento Provinciale (% scuole in cui sono presenti gli aspetti seguenti)	Riferimento Regionale (% scuole in cui sono presenti gli aspetti seguenti)	Riferimento Nazionale (% scuole in cui sono presenti gli aspetti seguenti)
Percorsi di orientamento per la comprensione di se' e delle proprie inclinazioni	Si	95,1	95,9	82,6
Collaborazione con soggetti esterni per le attività di orientamento	Si	77,2	77,8	57,7
Utilizzo di strumenti per l'orientamento	Si	58,2	65,5	55,7
Presentazione agli studenti dei diversi indirizzi di scuola secondaria di II grado	Si	98,6	99	98,2
Monitoraggio degli studenti dopo l'uscita dalla scuola	No	59,6	48,3	31,7
Incontri individuali degli studenti con i docenti referenti per l'orientamento per ricevere supporto nella scelta della scuola superiore	No	64,6	59,7	63,3
Predisposizione di un modulo articolato per il consiglio orientativo da consegnare agli studenti	Si	88,1	88,1	74
Altro	Si	38,2	35,1	25,7

Domande Guida
La scuola realizza percorsi di orientamento per la comprensione di se' e delle proprie inclinazioni? Quali classi sono coinvolte? Questi percorsi coinvolgono tutte le sezioni/plessi della scuola?
La scuola realizza attività di orientamento finalizzate alla scelta del percorso scolastico/universitario successivo? Queste attività coinvolgono le realtà scolastiche/universitarie significative del territorio?
La scuola realizza attività di orientamento al territorio e alle realtà produttive e professionali?
La scuola organizza incontri/attività rivolti alle famiglie sulla scelta del percorso scolastico/universitario successivo?
Le attività di orientamento coinvolgono tutte le sezioni/plessi della scuola?
La scuola monitora quanti studenti seguono il consiglio orientativo? I consigli orientativi della scuola sono seguiti da un elevato numero di famiglie e studenti?

Punti di Forza (Digitare al max 1500 caratteri)	Punti di Debolezza (Digitare al max 1500 caratteri)
---	---

<p>L'Istituto, attraverso una commissione ad hoc, attiva percorsi di orientamento rivolti a tutti alunni di terza utilizzando fondi derivante dai finanziamenti comunali.</p> <p>Sono, anche, previsti incontri con le famiglie e, se necessario, il supporto della consulenza psico-pedagogica.</p> <p>E' stato predisposto un modello di consiglio orientativo che viene consegnato ai genitori a fine percorso di Orientamento.</p> <p>La scuola monitora quanti studenti seguono i Consiglio Orientativo.</p>	<p>L'Analisi dei CONSIGLI ORIENTATIVI 2013-14 evidenzia una bassa percentuale di alunni indirizzati a percorsi professionalizzanti.</p> <p>Da un'analisi a campione si nota che ci sono differenze percentuali tra le varie sezioni nel numero di alunni che seguono il consiglio orientativo (che risulta inferiore al 50% in un gruppo-sezione e superiore al 70% in un'altra).</p> <p>Nella quasi totalità dei casi in cui le scelte si discostano dal Consiglio Orientativo, si selezionano corsi di studi più complessi rispetto a quelli indicati dai docenti.</p>
---	--

**Rubrica di valutazione e Motivazione del giudizio assegnato**

<b>Rubrica di Valutazione</b>	
<b>Criterio di qualità: La scuola garantisce la continuità dei percorsi scolastici e cura l'orientamento personale, scolastico e professionale degli studenti.</b>	<b>Situazione della scuola</b>
Le attività di continuità e/o di orientamento sono assenti o insufficienti, oppure singoli insegnanti realizzano attività di continuità e/o orientamento limitatamente ad alcune sezioni, senza forme di coordinamento a livello di scuola.	1 - Molto critica
	2 -
Le attività di continuità presentano un livello di strutturazione sufficiente anche se sono prevalentemente orientate alla formazione delle classi. Le attività di orientamento coinvolgono almeno tutte le classi finali. La qualità delle attività proposte agli studenti è in genere accettabile, anche se per lo più limitate a presentare i diversi istituti scolastici/indirizzi di scuola superiore/corsi di studio universitari. La scuola non monitora i risultati delle proprie azioni di orientamento.	3 - Con qualche criticità
	4 -
Le attività di continuità sono ben strutturate. La collaborazione tra i docenti di ordini di scuola diversi è consolidata. La scuola realizza diverse attività finalizzate ad accompagnare gli studenti nel passaggio da un ordine di scuola all'altro. Le attività di orientamento sono ben strutturate e coinvolgono anche le famiglie. La scuola realizza percorsi finalizzati alla conoscenza di sé e delle proprie attitudini. Gli studenti dell'ultimo anno e le famiglie, oltre a partecipare alle presentazioni delle diverse scuole/indirizzi di studio universitario, sono coinvolti in attività organizzate nelle scuole dell'ordine successivo o nelle università. La scuola realizza attività di orientamento alle realtà produttive e professionali del territorio. La scuola monitora i risultati delle proprie azioni di orientamento; un buon numero di famiglie e studenti segue il consiglio orientativo della scuola.	5 - Positiva
	6 -
Le attività di continuità sono organizzate in modo efficace. La collaborazione tra docenti di ordini di scuola diversi è ben consolidata e si concretizza nella progettazione di attività per gli studenti finalizzate ad accompagnarli nel passaggio tra un ordine di scuola e l'altro / all'università. La scuola predispone informazioni articolate sul percorso scolastico dei singoli studenti e monitora gli esiti degli studenti nel passaggio da un ordine di scuola all'altro. La scuola realizza azioni di orientamento finalizzate a far emergere le inclinazioni individuali che coinvolgono più classi, non solo quelle dell'ultimo anno. Inoltre propone attività mirate a far conoscere l'offerta formativa presente sul territorio, anche facendo svolgere attività didattiche nelle scuole/università del territorio. La scuola ha compiuto una buona analisi delle inclinazioni individuali/attitudini degli studenti, tenendo conto di informazioni degli anni precedenti sulla propria popolazione studentesca e ha raccolto informazioni sui bisogni formativi del territorio. Le attività di orientamento sono ben strutturate e pubblicate e coinvolgono anche le famiglie. La scuola monitora i risultati delle proprie azioni di orientamento; la stragrande maggioranza delle famiglie e degli studenti segue il consiglio orientativo della scuola.	7 - Eccellente

**Motivazione del giudizio assegnato**

Le attività di orientamento sono sufficientemente strutturate e coinvolgono anche le famiglie. La scuola realizza percorsi finalizzati alla conoscenza di sé e delle proprie attitudini. Gli studenti dell'ultimo anno e le famiglie partecipano alle presentazioni delle diverse scuole dell'ordine successivo. La scuola monitora la coerenza tra i consigli orientativi dei docenti e la scelta effettuata dalle famiglie, ma manca il monitoraggio dei risultati ottenuti dai ragazzi alla fine del primo anno di scuola secondaria di II. Un buon numero di famiglie e studenti segue il consiglio orientativo della scuola.



### 3B Processi - Pratiche gestionali e organizzative

#### 3B.5 Orientamento strategico e organizzazione della scuola

##### Subarea: Missione e obiettivi prioritari

Domande Guida
La missione dell'istituto e le prioritari sono definite chiaramente?
La missione dell'istituto e le prioritari sono condivise all'interno della comunità scolastica? Sono rese note anche all'esterno, presso le famiglie e il territorio?

Punti di Forza (Digitare al max 1500 caratteri)	Punti di Debolezza (Digitare al max 1500 caratteri)
<p>La Mission dell'Istituto e le priorità indicate nel POF sono scaturite dall'analisi del territorio (presenza di fenomeni di pendolarismo, di gruppi costituiti a seguito di immigrazione pregressa, aumento di alunni extracomunitari di recente immigrazione, fenomeni di disagio dovuti all'accentuarsi della disgregazione dei nuclei familiari). A seguito di ciò il POF ha definito con chiarezza gli obiettivi prioritari e le strategie per rispondere ai bisogni della collettività:</p> <ol style="list-style-type: none"> <li>1. Valorizzare le potenzialità e le capacità individuali degli alunni attraverso proposte progettuali di vario tipo.</li> <li>2. Far acquisire ai ragazzi le regole della convivenza, della solidarietà e del rispetto degli altri.</li> <li>3. Creare un clima di benessere per promuovere esperienze di successo scolastico e formativo di tutti gli alunni nelle loro specificità (e in particolare: favorire l'integrazione dei soggetti diversamente abili e, con le opportune modalità, i percorsi didattici degli alunni DSA e BES)</li> <li>4. Garantire l'integrazione socio-culturale degli alunni extracomunitari</li> </ol>	<p>La priorità n 1 è stata attuata soprattutto nella Primaria (attraverso fondi dell'ente Comunale), mentre nella secondaria l'obiettivo è da consolidare (i corsi di recupero proposti nelle attività pomeridiane di Scuola aperta non sono stati scelti dai genitori, probabilmente per scarsa capacità di coinvolgimento/motivazione della scuola).</p>

##### Subarea: Controllo dei processi

Domande Guida
In che modo la scuola pianifica le azioni per il raggiungimento dei propri obiettivi?
In che modo la scuola monitora lo stato di avanzamento per il raggiungimento degli obiettivi? Quali meccanismi e strumenti di controllo sono adottati?

Punti di Forza (Digitare al max 1500 caratteri)	Punti di Debolezza (Digitare al max 1500 caratteri)
<p>La scuola pianifica le azioni per il raggiungimento degli obiettivi prioritari definiti dal POF, attraverso:</p> <ul style="list-style-type: none"> <li>• Flessibilità oraria (settimana corta)</li> <li>• Articolazione flessibile del gruppo classe (laboratori, recupero )</li> <li>• Attività rivolte all'integrazione di alunni stranieri, di alunni dva e percorsi specifici per alunni DSA o BES</li> <li>• Promozione delle eccellenze</li> <li>• Ampliamento dell'Offerta Formativa attraverso laboratori teatrali, espressivi, musicali (L'Istituto si caratterizza in questo campo)</li> <li>• Attività sportive</li> </ul>	<p>Non sono definiti in modo chiaro e sistematico strumenti di controllo per monitorare il raggiungimento degli obiettivi, soprattutto per quanto riguarda il livello di "soddisfazione" dell'utenza.</p>

##### Subarea: Organizzazione delle risorse umane



### 3.5.a Gestione delle funzioni strumentali

#### 3.5.a.1 Modalita' di distribuzione delle risorse per le funzioni strumentali

Modalita' di distribuzione delle risorse per le funzioni strumentali				
		Riferimento Provinciale %	Riferimento Regionale %	Riferimento Nazionale %
Validi	Meno di 500 €	32,4	30,2	26,5
	Tra 500 e 700 €	25,9	28,6	32,5
	Tra 700 e 1000 €	24,8	26,7	28,8
	Più di 1000 €	16,9	14,5	12,3
	n.d.			
Situazione della scuola: MIIC8AM00N		Tra 500 e 700 €		

### 3.5.b Gestione del Fondo di Istituto

#### 3.5.b.1 Ripartizione del FIS tra insegnanti e personale ATA

Istituto:MIIC8AM00N % - Ripartizione del FIS tra insegnanti e personale ATA				
opzione	Situazione della scuola: MIIC8AM00N %	Riferimento Provinciale %	Riferimento Regionale %	Riferimento Nazionale %
Percentuale del FIS per gli insegnanti	78,00	74,8	75,1	72,8
Percentuale del FIS per gli ATA	22,00	25,2	24,9	27,3

**3.5.b.2 Quota di insegnanti che percepisce il FIS**

<b>Istituto:MIIC8AM00N % - Quota di insegnanti che percepisce il FIS</b>				
opzione	Situazione della scuola: MIIC8AM00N %	Riferimento Provinciale %	Riferimento Regionale %	Riferimento Nazionale %
Percentuale di insegnanti che usufruisce del FIS (rispetto al totale degli insegnanti)	107,08	71,2	76,1	70,4

**3.5.b.3 Quota di personale ATA che percepisce il FIS**

<b>Istituto:MIIC8AM00N % - Quota di personale ATA che percepisce il FIS</b>				
opzione	Situazione della scuola: MIIC8AM00N %	Riferimento Provinciale %	Riferimento Regionale %	Riferimento Nazionale %
Percentuale di personale ATA che usufruisce del FIS (rispetto al totale degli ATA)	96,30	84,7	87,6	82,7

**3.5.b.4 Insegnanti che percepiscono piu' di 500€ di FIS**

<b>Istituto:MIIC8AM00N % - Insegnanti che percepiscono piu' di 500€ di FIS</b>				
<b>opzione</b>	<b>Situazione della scuola: MIIC8AM00N %</b>	<b>Riferimento Provinciale %</b>	<b>Riferimento Regionale %</b>	<b>Riferimento Nazionale %</b>
Percentuale insegnanti che percepisce più di 500€ (rispetto al totale degli insegnanti che usufruisce del FIS)	5,79	15,9	16,7	22,8

**3.5.b.5 Personale ATA che percepisce piu' di 500€ di FIS**

<b>Istituto:MIIC8AM00N % - Personale ATA che percepisce piu' di 500€ di FIS</b>				
opzione	Situazione della scuola: MIIC8AM00N %	Riferimento Provinciale %	Riferimento Regionale %	Riferimento Nazionale %
Percentuale ATA che percepisce più di 500€ (rispetto al totale del personale ATA che usufruisce del FIS)	34,62	23,3	22,8	34,9

### 3.5.c Processi decisionali

#### 3.5.c.2 Modi dei processi decisionali - Scegliere le attività per ampliare l'offerta formativa

Istituto:MIIC8AM00N - Modi dei processi decisionali - Scegliere le attività per ampliare l'offerta formativa				
opzione	Situazione della scuola: MIIC8AM00N	Riferimento Provinciale %	Riferimento Regionale %	Riferimento Nazionale %
Collegio dei docenti	Si	93,8	90,8	90,5
Consiglio di istituto	No	22,4	20	18,9
Consigli di classe/interclasse	No	35,9	38,5	34,3
Il Dirigente scolastico	Si	13,4	12,6	12,8
Lo staff del Dirigente scolastico	No	11,4	10,8	10,6
Un gruppo di lavoro, dipartimento o commissione	No	12,4	14,9	14,8
I singoli insegnanti	No	2,4	4,6	7,2

#### 3.5.c.2 Modi dei processi decisionali - Definire l'articolazione oraria

Istituto:MIIC8AM00N - Modi dei processi decisionali - Definire l'articolazione oraria				
opzione	Situazione della scuola: MIIC8AM00N	Riferimento Provinciale %	Riferimento Regionale %	Riferimento Nazionale %
Collegio dei docenti	Si	74,5	68	71,4
Consiglio di istituto	Si	56,9	67,1	62
Consigli di classe/interclasse	No	1,4	2,3	3,1
Il Dirigente scolastico	No	27,6	28,2	29
Lo staff del Dirigente scolastico	No	11,4	10,8	10,6
Un gruppo di lavoro, dipartimento o commissione	No	15,5	10,1	10
I singoli insegnanti	No	0,7	0,6	0,6

#### 3.5.c.2 Modi dei processi decisionali - Scegliere le modalità di lavoro degli studenti

Istituto:MIIC8AM00N - Modi dei processi decisionali - Scegliere le modalità di lavoro degli studenti				
opzione	Situazione della scuola: MIIC8AM00N	Riferimento Provinciale %	Riferimento Regionale %	Riferimento Nazionale %
Collegio dei docenti	Si	51	47	51,3
Consiglio di istituto	No	1	1,1	1,3
Consigli di classe/interclasse	No	74,1	75	70,8
Il Dirigente scolastico	No	3,8	4,5	5,9
Lo staff del Dirigente scolastico	No	3,4	2,5	2,6
Un gruppo di lavoro, dipartimento o commissione	No	6,6	9	12,6
I singoli insegnanti	No	37,6	40,9	36,7

#### 3.5.c.2 Modi dei processi decisionali - Progettare i contenuti del curricolo

Istituto:MIIC8AM00N - Modi dei processi decisionali - Progettare i contenuti del curricolo				
opzione	Situazione della scuola: MIIC8AM00N	Riferimento Provinciale %	Riferimento Regionale %	Riferimento Nazionale %
Collegio dei docenti	Si	57,6	58,3	59,9
Consiglio di istituto	No	0,7	0,6	0,6
Consigli di classe/interclasse	No	35,5	30,6	32
Il Dirigente scolastico	No	3,8	3,1	5,6
Lo staff del Dirigente scolastico	No	3,1	3,4	4
Un gruppo di lavoro, dipartimento o commissione	Si	63,1	66,9	65,3
I singoli insegnanti	No	16,6	19	15,1

#### 3.5.c.2 Modi dei processi decisionali - Stabilire l'impostazione della valutazione degli studenti

Istituto:MIIC8AM00N - Modi dei processi decisionali - Stabilire l'impostazione della valutazione degli studenti				
opzione	Situazione della scuola: MIIC8AM00N	Riferimento Provinciale %	Riferimento Regionale %	Riferimento Nazionale %
Collegio dei docenti	No	89,7	90,8	89,9
Consiglio di istituto	No	0,7	0,9	1,3
Consigli di classe/interclasse	No	34,8	33,6	35,9
Il Dirigente scolastico	Si	14,5	13,9	13,2
Lo staff del Dirigente scolastico	No	3,4	4,3	4,6
Un gruppo di lavoro, dipartimento o commissione	Si	32,8	35,2	35,3
I singoli insegnanti	No	5,5	4,6	4,1

### 3.5.c.2 Modi dei processi decisionali - Definire i criteri per la formazione delle classi

Istituto:MIIC8AM00N - Modi dei processi decisionali - Definire i criteri per la formazione delle classi				
opzione	Situazione della scuola: MIIC8AM00N	Riferimento Provinciale %	Riferimento Regionale %	Riferimento Nazionale %
Collegio dei docenti	No	78,3	76,2	77,3
Consiglio di istituto	No	66,9	66	67,3
Consigli di classe/interclasse	No	0	1	2
Il Dirigente scolastico	Si	18,6	19,5	21
Lo staff del Dirigente scolastico	No	3,8	4,7	5,4
Un gruppo di lavoro, dipartimento o commissione	Si	20,7	20,8	14,7
I singoli insegnanti	No	0	0,3	0,1

### 3.5.c.2 Modi dei processi decisionali - Individuare come ripartire i fondi del bilancio scolastico

Istituto:MIIC8AM00N - Modi dei processi decisionali - Individuare come ripartire i fondi del bilancio scolastico				
opzione	Situazione della scuola: MIIC8AM00N	Riferimento Provinciale %	Riferimento Regionale %	Riferimento Nazionale %
Collegio dei docenti	No	23,4	22,8	24,1
Consiglio di istituto	Si	58,3	59	59,9
Consigli di classe/interclasse	No	0,3	1,1	0,7
Il Dirigente scolastico	Si	74,1	73,2	72,3
Lo staff del Dirigente scolastico	No	27,6	28,8	25,3
Un gruppo di lavoro, dipartimento o commissione	No	4,1	3,6	3,5
I singoli insegnanti	No	0,3	0,1	0

### 3.5.c.2 Modi dei processi decisionali - Coordinare l'elaborazione dei metodi didattici

Istituto:MIIC8AM00N - Modi dei processi decisionali - Coordinare l'elaborazione dei metodi didattici				
opzione	Situazione della scuola: MIIC8AM00N	Riferimento Provinciale %	Riferimento Regionale %	Riferimento Nazionale %
Collegio dei docenti	No	29,7	33,1	34
Consiglio di istituto	No	1	1	0,6
Consigli di classe/interclasse	Si	47,2	42,7	41,5
Il Dirigente scolastico	No	22,1	23,9	22,5
Lo staff del Dirigente scolastico	No	15,2	13,6	14,6
Un gruppo di lavoro, dipartimento o commissione	No	34,1	39,4	42,1
I singoli insegnanti	No	17,9	18,1	18,3

### 3.5.c.2 Modi dei processi decisionali - Scegliere gli argomenti per l'aggiornamento degli insegnanti



Istituto:MIIC8AM00N - Modi dei processi decisionali - Scegliere gli argomenti per l'aggiornamento degli insegnanti				
opzione	Situazione della scuola: MIIC8AM00N	Riferimento Provinciale %	Riferimento Regionale %	Riferimento Nazionale %
Collegio dei docenti	Si	85,2	86	90,5
Consiglio di istituto	No	0,7	1,3	1,3
Consigli di classe/interclasse	No	1	1,5	3,4
Il Dirigente scolastico	Si	54,8	53,8	42,8
Lo staff del Dirigente scolastico	No	20,7	24,3	21,7
Un gruppo di lavoro, dipartimento o commissione	No	13,8	11,6	14,5
I singoli insegnanti	No	7,9	8,2	7,4

## 3.5.d Impatto delle assenze degli insegnanti sull'organizzazione

## 3.5.d.1234 Impatto delle assenze degli insegnanti sull'organizzazione-PRIMARIA

Istituto:MIIC8AM00N % - Impatto delle assenze degli insegnanti sull'organizzazione-PRIMARIA				
opzione	Situazione della scuola: MIIC8AM00N %	Riferimento Provinciale %	Riferimento Regionale %	Riferimento Nazionale %
Percentuale di ore di supplenza svolte dagli insegnanti esterni	85,01	53,8	55,4	55,6
Percentuale di ore di supplenza retribuite svolte dagli insegnanti interni	0,94	5,1	4,5	2,6
Percentuale di ore di supplenza non retribuite svolte dagli insegnanti interni	13,58	25	25,8	24,3
Percentuale di ore non coperte	0,47	18,6	16	18,5

## 3.5.d.1234 Impatto delle assenze degli insegnanti sull'organizzazione-SECONDARIA

Istituto:MIIC8AM00N % - Impatto delle assenze degli insegnanti sull'organizzazione-SECONDARIA				
opzione	Situazione della scuola: MIIC8AM00N %	Riferimento Provinciale %	Riferimento Regionale %	Riferimento Nazionale %
Percentuale di ore di supplenza svolte dagli insegnanti esterni	48,34	35,9	39	40,1
Percentuale di ore di supplenza retribuite svolte dagli insegnanti interni	1,32	5,5	8,4	8,8
Percentuale di ore di supplenza non retribuite svolte dagli insegnanti interni	19,54	38	34,9	29,6
Percentuale di ore non coperte	30,79	21,9	19,6	23,6

## Domande Guida

C'e' una chiara divisione dei compiti (o delle aree di attivita') tra i docenti con incarichi di responsabilita'?

C'e' una chiara divisione dei compiti (o delle aree di attivita') tra il personale ATA?

**Punti di Forza (Digitare al max 1500 caratteri)**

**Punti di Debolezza (Digitare al max 1500 caratteri)**

<p>Nell'Istituto sono definiti in modo chiaro i ruoli di docenti responsabili di alcuni settori:</p> <ul style="list-style-type: none"> <li>• Collaboratori del dirigente</li> <li>• Docenti responsabili d'area – funzioni strumentali ( La scuola ha definito 6 aree prioritarie a cui corrispondono 6 Funzioni Strumentali)</li> <li>• Insegnanti, designati dal Collegio, responsabili dei progetti dell'Istituto, il cui elenco corrisponde ai progetti previsti nel POF.</li> </ul> <p>La quasi totalità dei docenti partecipa alla realizzazione dei progetti previsti dal POF (come dimostra la distribuzione del FIS)</p> <p>Le varie attività svolte all'interno dell'istituto sono attuabili anche grazie al supporto organizzativo del personale ATA (attraverso i servizi di segreteria e ausiliari) che garantiscono tra l'altro:</p> <ul style="list-style-type: none"> <li>• la gestione amministrativa del personale</li> <li>• i rapporti con il pubblico</li> <li>• la sorveglianza degli alunni in caso di momentanea assenza del docente;</li> <li>• la sorveglianza dei locali;</li> <li>• la pulizia degli spazi e la piccola manutenzione</li> </ul> <p>Quasi tutti i processi decisionali sia nell'ambito didattico, sia organizzativo (articolazione oraria, formazione classi) sono condivisi con il Collegio docenti.</p> <p>Alla primaria le assenze del personale sono coperte da supplenze e raramente ci sono ore non coperte, grazie anche a personale interno.</p>	<p>La distribuzione capillare della quota docenti del FIS (superiore significativamente ai parametri di riferimento regionale e nazionale) è legata alla proliferazione forse eccessiva di micro progetti.</p> <p>Nella scuola secondaria le assenze del personale sono coperte in parte da supplenze, ma significativa, anche, la % di ore non coperte e con classi divise.</p>
--	--

## Subarea: Gestione delle risorse economiche

### 3.5.e Progetti realizzati

#### 3.5.e.1 Ampiezza dell'offerta dei progetti

Istituto:MIIC8AM00N - Ampiezza dell'offerta dei progetti				
opzione	Situazione della scuola: MIIC8AM00N	Riferimento Provinciale	Riferimento Regionale	Riferimento Nazionale
Ampiezza dell'offerta dei progetti	9	13,18	14,13	10,39

## 3.5.e.2 Indice di frammentazione dei progetti

Istituto:MIIC8AM00N - Indice di frammentazione dei progetti				
opzione	Situazione della scuola: MIIC8AM00N	Riferimento Provinciale	Riferimento Regionale	Riferimento Nazionale
Indice di frammentazione dei progetti - spesa media per progetto (in euro)	3856,89	7577,38	6829,06	7851,74

**3.5.e.3 Indice di spesa dei progetti per alunno**

<b>Istituto:MIIC8AM00N - Indice di spesa dei progetti per alunno</b>				
opzione	Situazione della scuola: MIIC8AM00N	Riferimento Provinciale	Riferimento Regionale	Riferimento Nazionale
Indice di spesa per progetti per alunno (in euro)	29,34	89,08	88,46	84,12

**3.5.e.4 Indice di spesa per la retribuzione del personale nei progetti**

<b>Istituto:MIIC8AM00N % - Indice di spesa per la retribuzione del personale nei progetti</b>				
opzione	Situazione della scuola: MIIC8AM00N %	Riferimento Provinciale %	Riferimento Regionale %	Riferimento Nazionale %
Indice di spesa per la retribuzione del personale nei progetti	62,83	11,5	11,82	16,87

### 3.5.f Progetti prioritari

#### 3.5.f.1 Tipologia relativa dei progetti

Istituto:MIIC8AM00N - Tipologia relativa dei progetti				
opzione	Situazione della scuola: MIIC8AM00N	Riferimento Provinciale (% scuole che ha realizzato progetti per argomento)	Riferimento Regionale (% scuole che ha realizzato progetti per argomento)	Riferimento Nazionale (% scuole che ha realizzato progetti per argomento)
Formazione e aggiornamento del personale	0	10,7	11,5	15,5
Abilita' linguistiche/lettura/biblioteca	0	7,9	8,2	13,3
Abilita' logico-matematiche e scientifiche	0	5,9	4,8	9,4
Prevenzione del disagio - inclusione	0	53,1	55,2	48,5
Lingue straniere	0	33,1	35,3	28,4
Tecnologie informatiche (TIC)	0	13,1	13,6	11,6
Attivita' artistico-espressive	1	42,8	39,1	36,6
Educazione alla convivenza civile	0	23,8	28,9	27,3
Sport	0	29,7	29	20,6
Orientamento - accoglienza - continuita'	1	19,7	17,2	14,9
Progetto trasversale d'istituto	1	11,7	14,8	17
Altri argomenti	0	17,9	17,8	17,2

**3.5.f.2 Durata media dei progetti**

<b>Istituto:MIIC8AM00N - Durata media dei progetti</b>				
opzione	Situazione della scuola: MIIC8AM00N	Riferimento Provinciale	Riferimento Regionale	Riferimento Nazionale
Durata media dei progetti (in anni)	1,00	4,6	4	2,6



**3.5.f.3 Indice di concentrazione della spesa per i progetti**

<b>Istituto:MIIC8AM00N % - Indice di concentrazione della spesa per i progetti</b>				
opzione	Situazione della scuola: MIIC8AM00N %	Riferimento Provinciale %	Riferimento Regionale %	Riferimento Nazionale %
Indice di concentrazione della spesa per i progetti - percentuale di spesa per i 3 progetti più importanti	52,95	34,5	33,5	39,7

**3.5.f.4 Importanza relativa dei progetti**

<b>Istituto:MIIC8AM00N - Importanza relativa dei progetti</b>	
	Situazione della scuola: MIIC8AM00N
Progetto 1	per sviluppare modalita di comun. e relaz. trasversali
Progetto 2	nell'ottica di un curricolo verticale e per indirizzare gli alunni nella scelta alla secondaria
Progetto 3	il nostro istituto a una sezione ad indirizzo musicale

## 3.5.f.5 Coinvolgimento relativo nei progetti

Coinvolgimento relativo nei progetti				
		Riferimento Provinciale %	Riferimento Regionale %	Riferimento Nazionale %
Validi	Nessun coinvolgimento	5,5	5,9	25,1
	Basso coinvolgimento	13,4	11,6	18,3
	Alto coinvolgimento	81	82,5	56,6
Situazione della scuola: MIIC8AM00N		Alto coinvolgimento		


## Domande Guida

Quale coerenza tra le scelte educative adottate (es. Piano dell'Offerta Formativa) e l'allocazione delle risorse economiche (es. programma annuale)?

Le spese per i progetti si concentrano sulle tematiche ritenute prioritarie dalla scuola?

Punti di Forza (Digitare al max 1500 caratteri)	Punti di Debolezza (Digitare al max 1500 caratteri)
<p>I progetti principali finanziati con il FIS si concentrano in macro aree corrispondenti alle finalità prioritarie della scuola o, nel caso di progetti trasversali ai vari ordini di scuola, corrispondenti ad aspetti caratterizzanti l'offerta formativa ( Educazione musicale).</p> <p>Gran parte del FIS (più del 50%)e dei fondi derivanti da altri Enti si concentra su queste aree progettuali espresse dalla Mission di Istituto.</p> <p>L'istituto, inoltre, ha potuto usufruire di importanti finanziamenti esterni al MIUR (soprattutto derivanti dall'Ente locale) per altri progetti essenziali come quelli relativi all'Inclusione e alla prevenzione del disagio.</p> <p>I progetti in orario extracurricolare hanno usufruito del contributo volontario delle famiglie che ne hanno riconosciuto la validità.</p>	<p>I progetti prioritari hanno durata annuale e vengono confermati di anno in anno con scarsa consapevolezza di una progettualità strategica prospettica.</p> <p>Potrebbe essere conveniente l'attivazione di progetti pluriennali.</p>

**Rubrica di valutazione e Motivazione del giudizio assegnato**

<b>Rubrica di Valutazione</b>		
<b>Criterio di qualità: La scuola individua le prioritari da raggiungere e le persegue dotandosi di sistemi di controllo e monitoraggio, individuando ruoli di responsabilita' e compiti per il personale, convogliando le risorse economiche sulle azioni ritenute prioritari.</b>	<b>Situazione della scuola</b>	
La missione della scuola e le prioritari non sono state definite oppure sono state definite in modo vago. Non sono presenti forme di controllo o monitoraggio delle azioni. La definizione delle responsabilita' e dei compiti tra le diverse componenti scolastiche e' poco chiara o non e' funzionale all'organizzazione delle attivita'. Le risorse economiche e materiali sono sottoutilizzate, oppure sono disperse nella realizzazione di molteplici attivita' e non sono indirizzate al raggiungimento degli obiettivi prioritari.		1 - Molto critica
		2 -
La scuola ha definito la missione e le prioritari, anche se la loro condivisione nella comunita' scolastica e con le famiglie e il territorio e' da migliorare. Il controllo e il monitoraggio delle azioni sono attuati in modo non strutturato. e' presente una definizione delle responsabilita' e dei compiti tra le diverse componenti scolastiche, anche se non tutti i compiti sono chiari e funzionali all'organizzazione delle attivita'. Le risorse economiche e materiali sono convogliate solo parzialmente nel perseguimento degli obiettivi prioritari dell'istituto.		3 - Con qualche criticita'
		4 -
La scuola ha definito la missione e le prioritari; queste sono condivise nella comunita' scolastica, con le famiglie e il territorio. La scuola utilizza forme di controllo strategico o monitoraggio dell'azione. Responsabilita' e compiti delle diverse componenti scolastiche sono individuati chiaramente. Una buona parte delle risorse economiche e' impiegata per il raggiungimento degli obiettivi prioritari della scuola. La scuola e' impegnata a raccogliere finanziamenti aggiuntivi oltre quelli provenienti dal MIUR.		5 - Positiva
		6 -
La scuola ha definito la missione e le prioritari e queste sono condivise nella comunita' scolastica, con le famiglie e il territorio. Per raggiungere tali prioritari la scuola ha individuato una serie di strategie e azioni. La scuola utilizza forme di controllo strategico o di monitoraggio dell'azione, che permettono di riorientare le strategie e riprogettare le azioni. Responsabilita' e compiti sono individuati chiaramente e sono funzionali alle attivita' e alle prioritari. Le risorse economiche e materiali della scuola sono sfruttate al meglio e sono convogliate nella realizzazione delle prioritari. La scuola e' impegnata a raccogliere finanziamenti aggiuntivi oltre quelli provenienti dal MIUR e li investe per il perseguimento della propria missione.		7 - Eccellente

**Motivazione del giudizio assegnato**

La scuola ha definito la missione e le prioritari; queste sono condivise nella comunita' scolastica con le famiglie e il territorio. Il monitoraggio dei risultati viene effettuato all'interno del corpo docente. Responsabilita' e compiti delle diverse componenti scolastiche sono individuati chiaramente. Una buona parte delle risorse economiche e' impiegata per il raggiungimento degli obiettivi prioritari della scuola. La scuola e' impegnata a raccogliere finanziamenti aggiuntivi oltre quelli provenienti dal MIUR. I progetti in orario extracurricolare hanno usufruito, anche, del contributo volontario delle famiglie che ne hanno riconosciuto la validità.

## 3B.6 Sviluppo e valorizzazione delle risorse umane

### Subarea: Formazione

#### 3.6.a Offerta di formazione per gli insegnanti

##### 3.6.a.1 Ampiezza dell'offerta di formazione per gli insegnanti

Istituto:MIIC8AM00N - Ampiezza dell'offerta di formazione per gli insegnanti				
opzione	Situazione della scuola: MIIC8AM00N	Riferimento Provinciale	Riferimento Regionale	Riferimento Nazionale
Numero di progetti di formazione per gli insegnanti	n.d.	2	2,3	2,3

## 3.6.a.2 Tipologia degli argomenti della formazione

Istituto:MIIC8AM00N - Tipologia degli argomenti della formazione				
opzione	Situazione della scuola: MIIC8AM00N	Riferimento Provinciale (% scuole che ha realizzato progetti per argomento)	Riferimento Regionale (% scuole che ha realizzato progetti per argomento)	Riferimento Nazionale (% scuole che ha realizzato progetti per argomento)
Curricolo e discipline	0	11,4	16,9	21,7
Temi multidisciplinari	0	8,3	7,6	6
Metodologia - Didattica generale	0	14,1	16,6	15,3
Valutazione degli apprendimenti, certificazione delle competenze, valutazione interna - autovalutazione	0	6,6	6,1	5,6
Tecnologie informatiche e loro applicazione all'attivit� didattica	0	14,8	18,2	21,1
Aspetti normativi e ordinamenti scolastici	0	51,4	54,4	46
Inclusione studenti con disabilit�	0	13,8	16,7	16,5
Inclusione studenti con cittadinanza non italiana	0	0	2,2	2,2
Orientamento	0	1,4	1,9	1,2
Altro	0	9,3	10,6	9,8

**3.6.a.3 Insegnanti coinvolti nella formazione**

<b>Istituto:MIIC8AM00N % - Insegnanti coinvolti nella formazione</b>				
opzione	Situazione della scuola: MIIC8AM00N %	Riferimento Provinciale %	Riferimento Regionale %	Riferimento Nazionale %
Percentuale media di insegnanti coinvolti nei progetti di formazione o aggiornamento attivati	n.d.	34,3	30,6	34,1

**3.6.a.4 Spesa media per insegnante per la formazione**

<b>Istituto:MIIC8AM00N - Spesa media per insegnante per la formazione</b>				
opzione	Situazione della scuola: MIIC8AM00N	Riferimento Provinciale	Riferimento Regionale	Riferimento Nazionale
Spesa media per insegnante per progetti di formazione (in euro)	n.d.	25,7	28,3	36,8



## 3.6.a.5 Numero medio di ore di formazione per insegnante

Istituto:MIIC8AM00N - Numero medio di ore di formazione per insegnante				
opzione	Situazione della scuola: MIIC8AM00N	Riferimento Provinciale	Riferimento Regionale	Riferimento Nazionale
Numero medio di ore di formazione per insegnante	n.d.	0,4	0,4	0,5

**Domande Guida**

La scuola raccoglie le esigenze formative dei docenti e del personale ATA?

Quali temi per la formazione la scuola promuove e perché (es. curriculum e competenze, bisogni educativi speciali, tecnologie didattiche, ecc.)?

Qual è la qualità delle iniziative di formazione promosse dalla scuola?

Quali ricadute hanno le iniziative di formazione nell'attività ordinaria della scuola?

**Punti di Forza (Digitare al max 1500 caratteri)**

La scuola partecipa ai corsi promossi da reti di scuole a cui aderisce.  
I docenti partecipanti hanno restituito/condiviso quanto appreso con i colleghi.  
Sono stati prodotti materiali e modelli utili all'attività ordinaria della scuola.

**Punti di Debolezza (Digitare al max 1500 caratteri)**

La scuola negli ultimi anni non ha promosso "in prima persona", per mancanza di fondi, corsi di formazione.

**Subarea: Valorizzazione delle competenze****Domande Guida**

La scuola raccoglie le competenze del personale (es. curriculum, esperienze formative, corsi frequentati)?

Come sono valorizzate le risorse umane?

La scuola utilizza il curriculum o le esperienze formative fatte dai docenti per una migliore gestione delle risorse umane (es. assegnazione di incarichi, suddivisione del personale)?

**Punti di Forza (Digitare al max 1500 caratteri)**

L'assegnazione di incarichi specifici (a livello progettuale e organizzativo) tiene conto delle esperienze pregresse e seleziona personale che ha maturato esperienze specifiche.  
Spesso i docenti responsabili di aree partecipano a corsi di formazione mirati.

**Punti di Debolezza (Digitare al max 1500 caratteri)**

Gli incarichi specifici, purtroppo, vengono spesso assunti dagli stessi soggetti di anno in anno, poiché non ci sono docenti che si propongono come alternativa.

**Subarea: Collaborazione tra insegnanti**

## 3.6.b Gruppi di lavoro degli insegnanti

## 3.6.b.1 Tipologia degli argomenti dei gruppi di lavoro

Istituto:MIIC8AM00N - Tipologia degli argomenti dei gruppi di lavoro				
opzione	Situazione della scuola: MIIC8AM00N	Riferimento Provinciale (% scuole che ha attivato gruppi per argomento)	Riferimento Regionale (% scuole che ha attivato gruppi per argomento)	Riferimento Nazionale (% scuole che ha attivato gruppi per argomento)
Criteri comuni per la valutazione degli studenti	No	43,1	45,1	53,5
Curricolo verticale	No	53,4	57,1	61,1
Competenze in ingresso e in uscita	No	49	47,6	48,9
Accoglienza	Si	76,9	67,5	60,5
Orientamento	Si	87,2	82,7	71,1
Raccordo con il territorio	Si	72,1	68,4	65
Piano dell'offerta formativa	Si	91	90,3	84,7
Temi disciplinari	No	26,2	28,4	29,9
Temi multidisciplinari	No	27,9	29,7	29,3
Continuita'	Si	89	87,3	81,7
Inclusione	Si	96,6	96,6	90,3

## 3.6.b.2 Varieta' degli argomenti per i quali e' stato attivato un gruppo di lavoro

Varieta' degli argomenti per i quali e' stato attivato un gruppo di lavoro				
		Riferimento Provinciale %	Riferimento Regionale %	Riferimento Nazionale %
Validi	Nessun gruppo di lavoro indicato	2,8	2,2	4,3
	Bassa varieta' (fino a 3 argomenti)	4,1	5,9	10,2
	Media varieta' (da 4 a 6 argomenti)	30,7	31,5	28,4
	Alta varieta' (più di 6 argomenti)	62,4	60,5	57,1
Situazione della scuola: MIIC8AM00N	Media varieta' (da 4 a 6 argomenti)			

## 3.6.b.3 Partecipazione degli insegnanti a gruppi di lavoro

Istituto:MIIC8AM00N % - Partecipazione degli insegnanti a gruppi di lavoro				
opzione	Situazione della scuola: MIIC8AM00N %	Riferimento Provinciale (% scuole che ha attivato gruppi per argomento)	Riferimento Regionale (% scuole che ha attivato gruppi per argomento)	Riferimento Nazionale (% scuole che ha attivato gruppi per argomento)
Criteri comuni per la valutazione degli studenti	0	3,7	4,5	6,9
Curricolo verticale	0	8	9,7	9,9
Competenze in ingresso ed in uscita	0	5	5,6	6,6
Accoglienza	8	7,3	7,2	7
Orientamento	7	3,3	4,1	4,4
Raccordo con il territorio	5	4	5,8	4,7
Piano dell'offerta formativa	4	5,5	6,8	7
Temi disciplinari	0	3,2	4,7	5
Temi multidisciplinari	0	2,9	4,2	4,1
Continuita'	2	8,5	10	9,4
Inclusione	4	9,4	12,9	11,2

## Domande Guida

La scuola incentiva la partecipazione dei docenti a gruppi di lavoro? Su quali tematiche? Con quali modalita' organizzative (es. Dipartimenti, gruppi di docenti per classi parallele, gruppi spontanei, ecc.)?

I gruppi di lavoro composti da insegnanti producono materiali o esiti utili alla scuola?

La scuola mette a disposizione dei docenti spazi per la condivisione di strumenti e materiali didattici?

La condivisione di strumenti e materiali tra i docenti e' ritenuta adeguata?


## Punti di Forza (Digitare al max 1500 caratteri)

La scuola incentiva la partecipazione dei docenti a gruppi di lavoro, attraverso la costituzione di commissioni coordinate da una Funzione Strumentale o da un responsabile designato dal Collegio. Le tematiche corrispondono in genere alle aree definite prioritarie nel POF.  
Alcuni gruppi di lavoro hanno prodotto materiali (ad esempio, modelli di PDP) successivamente condivisi con il Collegio.

## Punti di Debolezza (Digitare al max 1500 caratteri)

Lo scambio e il confronto professionale tra docenti è presente, ma non diffuso a causa di scarso coordinamento ( riguarda, a macchia di leopardo, alcune sezioni o dipartimenti).  
Talvolta il Collegio adotta i materiali prodotti dai gruppi di lavoro in modo passivo, senza una reale condivisione critica.  
Nell'ambito, in particolare, dell'area "Continuità" è stato costituito un gruppo di lavoro finalizzato essenzialmente alla formazione delle classi prime, a scapito della costruzione di un curricolo verticale.

**Rubrica di valutazione e Motivazione del giudizio assegnato**

<b>Rubrica di Valutazione</b>		
<b>Criterio di qualità: La scuola valorizza le risorse professionali tenendo conto delle competenze per l'assegnazione degli incarichi, promuovendo percorsi formativi di qualità, incentivando la collaborazione tra pari.</b>	<b>Situazione della scuola</b>	
La scuola non promuove iniziative di formazione per i docenti, oppure le iniziative attivate non sono in relazione ai bisogni formativi del personale o sono di scarsa qualità. Non sono presenti gruppi di lavoro composti da docenti, oppure i gruppi non producono esiti utili alla scuola. Non ci sono spazi per la condivisione di materiali didattici tra docenti. Lo scambio e il confronto professionale tra docenti è scarso.		1 - Molto critica
		2 -
La scuola promuove iniziative formative per i docenti. Le proposte formative sono di qualità sufficiente, anche se incontrano solo in parte i bisogni formativi dei docenti. Nella scuola sono presenti gruppi di lavoro composti da insegnanti, anche se la qualità dei materiali o degli esiti che producono è disomogenea/da migliorare. Sono presenti spazi per la condivisione di materiali didattici, anche se la varietà e qualità dei materiali è da incrementare. Lo scambio e il confronto professionale tra docenti è presente ma non diffuso (es. riguarda solo alcune sezioni, solo alcuni dipartimenti, ecc.).		3 - Con qualche criticità
		4 -
La scuola realizza iniziative formative per i docenti. Le proposte formative sono di buona qualità e rispondono ai bisogni formativi dei docenti. La scuola valorizza il personale tenendo conto, per l'assegnazione di alcuni incarichi, delle competenze possedute. Nella scuola sono presenti gruppi di lavoro composti da insegnanti, che producono materiali o esiti di buona qualità. Sono presenti spazi per il confronto professionale tra colleghi, e i materiali didattici a disposizione sono vari e di buona qualità. La scuola promuove lo scambio e il confronto tra docenti.		5 - Positiva
		6 -
La scuola rileva i bisogni formativi del personale e ne tiene conto per la definizione di iniziative formative. Queste sono di qualità elevata. La formazione ha avuto ricadute positive sulle attività scolastiche. La scuola valorizza il personale assegnando gli incarichi sulla base delle competenze possedute. Nella scuola sono presenti più gruppi di lavoro composti da insegnanti, che producono materiali/strumenti di qualità eccellente, utili per la comunità professionale. Sono presenti spazi per il confronto tra colleghi, i materiali didattici disponibili sono molto vari, compresi quelli prodotti dai docenti stessi che sono condivisi. La scuola promuove efficacemente lo scambio e il confronto tra docenti.		7 - Eccellente

**Motivazione del giudizio assegnato**

La scuola promuove iniziative formative per i docenti, anche se parte della formazione dei docenti è lasciata agli interessi e all'iniziativa personale.

Nella scuola sono presenti molti gruppi di lavoro con la partecipazione capillare dei docenti. La qualità dei materiali o degli esiti che producono è discreta, ma può essere migliorata. I significativi investimenti economici su questi gruppi di lavoro producono di norma esiti attesi. Lo scambio e il confronto professionale tra docenti è presente, ma non diffuso (es. riguarda solo alcune sezioni, solo alcuni dipartimenti, ecc.).

### 3B.7 Integrazione con il territorio e rapporti con le famiglie

#### Subarea: Collaborazione con il territorio

##### 3.7.a Reti di scuole

###### 3.7.a.1 Partecipazione a reti di scuole

Partecipazione a reti di scuole				
		Riferimento Provinciale %	Riferimento Regionale %	Riferimento Nazionale %
Validi	Nessuna partecipazione	4,8	2,9	12,5
	Bassa partecipazione (1-2 reti)	35,9	29,4	42,1
	Media partecipazione (3-4 reti)	40	42	28,7
	Alta partecipazione (5-6 reti)	19,3	25,6	16,7
Situazione della scuola: MIIC8AM00N	Media partecipazione (3 - 4 reti)			

## 3.7.a.2 Reti di cui la scuola e' capofila

Reti di cui la scuola e' capofila				
		Riferimento Provinciale %	Riferimento Regionale %	Riferimento Nazionale %
Validi	Mai capofila	68,5	67,7	63,8
	Capofila per una rete	25,7	24,1	25,7
	Capofila per più reti	5,8	8,1	10,6
	n.d.			
Situazione della scuola: MIIC8AM00N		Mai capofila		

## 3.7.a.3 Apertura delle reti ad enti o altri soggetti

Apertura delle reti ad enti o altri soggetti				
		Riferimento Provinciale %	Riferimento Regionale %	Riferimento Nazionale %
Validi	Nessuna apertura	19,9	20,1	20
	Bassa apertura	6,9	10,8	8,3
	Media apertura	13,8	13,8	14,7
	Alta apertura	59,4	55,4	57
	n.d.			
Situazione della scuola: MIIC8AM00N	Alta apertura			



## 3.7.a.4 Entrata principale di finanziamento delle reti

Istituto:MIIC8AM00N - Entrata principale di finanziamento delle reti				
opzione	Situazione della scuola: MIIC8AM00N	Riferimento Provinciale (% scuole che hanno attivato reti per soggetto finanziatore	Riferimento Regionale (% scuole che hanno attivato reti per soggetto finanziatore	Riferimento Nazionale (% scuole che hanno attivato reti per soggetto finanziatore
Stato	2	73,4	71,8	56
Regione	1	42,8	45,6	24,7
Altri enti locali o altre istituzioni pubbliche	0	24,1	22,9	18,7
Unione Europea	0	2,1	1,9	7
Contributi da privati	0	8,3	5,7	6,9
Scuole componenti la rete	0	37,9	45,6	44,3

## 3.7.a.5 Principale motivo di partecipazione alla rete

Istituto:MIIC8AM00N - Principale motivo di partecipazione alla rete				
opzione	Situazione della scuola: MIIC8AM00N	Riferimento Provinciale (% scuole che hanno attivato reti per motivo)	Riferimento Regionale (% scuole che hanno attivato reti per motivo)	Riferimento Nazionale (% scuole che hanno attivato reti per motivo)
Per fare economia di scala	0	24,1	33,2	24,9
Per accedere a dei finanziamenti	0	41,7	43,7	24
Per migliorare pratiche didattiche ed educative	3	82,1	84,2	74,2
Per migliorare pratiche valutative	0	2,8	6	10,1
Altro	0	20,3	21,5	21,1

## 3.7.a.6 Attività' prevalente svolta in rete

Istituto:MIIC8AM00N - Attività' prevalente svolta in rete				
opzione	Situazione della scuola: MIIC8AM00N	Riferimento Provinciale (% scuole che hanno attivato reti per attività)	Riferimento Regionale (% scuole che hanno attivato reti per attività)	Riferimento Nazionale (% scuole che hanno attivato reti per attività)
Curricolo e discipline	0	23,8	25	34,3
Temi multidisciplinari	0	32,4	34,3	25,6
Formazione e aggiornamento del personale	1	46,9	59	44,3
Metodologia - Didattica generale	0	16,6	17,1	16,7
Valutazione degli apprendimenti, certificazione delle competenze, valutazione interna - autovalutazione	0	2,4	5,9	9,7
Orientamento	0	23,8	22,5	12
Inclusione studenti con disabilità'	1	47,2	46,6	30,5
Inclusione studenti con cittadinanza non Italiana	1	28,6	35,8	20,2
Gestione servizi in comune	0	23,8	32,1	20,8
Eventi e manifestazioni	0	10	8,7	7,5

## 3.7.b Accordi formalizzati

## 3.7.b.1 Varieta' dei soggetti con cui la scuola stipula accordi

Varieta' dei soggetti con cui la scuola stipula accordi				
		Riferimento Provinciale %	Riferimento Regionale %	Riferimento Nazionale %
Validi	Nessun accordo	4,1	5,7	8,4
	Bassa varieta' (da 1 a 2)	24,8	23,2	21,4
	Medio - bassa varieta' (da 3 a 4)	49,3	48,7	48
	Medio - alta varieta' (da 6 a 8)	20	21	20,5
	Alta varieta' (piu' di 8)	1,7	1,4	1,7
Situazione della scuola: MIIC8AM00N	Medio - bassa varieta' (da 3 a 5)			

## 3.7.b.2 Tipologia di soggetti con cui la scuola ha accordi

Istituto:MIIC8AM00N - Tipologia di soggetti con cui la scuola ha accordi				
opzione	Situazione della scuola: MIIC8AM00N	Riferimento Provinciale %	Riferimento Regionale %	Riferimento Nazionale %
Altre scuole	Si	33,8	40,8	29,9
Universita'	Si	75,2	70,1	61,7
Enti di ricerca	No	5,9	4,2	6
Enti di formazione accreditati	Si	14,1	14	20,5
Soggetti privati	No	21	23,3	25
Associazioni sportive	No	45,9	45,1	53,9
Altre associazioni o cooperative	No	64,1	58,6	57,6
Autonomie locali	Si	74,1	71,8	60,8
ASL	No	38,6	39,5	45,4
Altri soggetti	No	14,8	17,2	16,6

### 3.7.c Raccordo scuola - territorio

#### 3.7.c.1 Gruppi di lavoro composti da insegnanti e rappresentanti del territorio

Istituto:MIIC8AM00N - Gruppi di lavoro composti da insegnanti e rappresentanti del territorio				
opzione	Situazione della scuola: MIIC8AM00N	Riferimento Provinciale (% di scuole che ha attivato gruppi)	Riferimento Regionale (% di scuole che ha attivato gruppi)	Riferimento Nazionale (% di scuole che ha attivato gruppi)
Presenza di gruppi di lavoro composti da insegnanti e rappresentanti del territorio	Si	72,1	68,4	65

#### Domande Guida

Quali accordi di rete e collaborazioni con soggetti pubblici o privati ha la scuola? Per quali finalita'?

Qual e' la partecipazione della scuola nelle strutture di governo territoriale?

Quali ricadute ha la collaborazione con soggetti esterni sull'offerta formativa?

Qual e' la presenza nelle scuole del secondo ciclo di stage, di collegamenti o di inserimenti nel mondo del lavoro?

Punti di Forza (Digitare al max 1500 caratteri)	Punti di Debolezza (Digitare al max 1500 caratteri)
La scuola partecipa ad accordi rete amministrativi, progettuali e didattici con vari enti pubblici e privati del territorio (Rete Monza Brianza, Ente comunale e gruppi di volontariato). Essendo Comprensivo, a livello territoriale vi è stretta collaborazione con l'Amministrazione comunale il cui contributo permette la realizzazione di progetti inseriti nel POF. La scuola è capofila per il progetto Intercultura offerto dal Comune ed è stata promotrice per la creazione di rete in ambito amministrativo sul territorio comunale.	Potrebbero essere sviluppati accordi con soggetti privati e con società sportive presenti sul territorio

### Subarea: Coinvolgimento delle famiglie

#### 3.7.e Partecipazione formale dei genitori

##### 3.7.e.1 Votanti effettivi alle elezioni del Consiglio di Istituto

Istituto:MIIC8AM00N % - Votanti effettivi alle elezioni del Consiglio di Istituto				
opzione	Situazione della scuola: MIIC8AM00N %	Riferimento Provinciale %	Riferimento Regionale %	Riferimento Nazionale %
Percentuale di genitori votanti effettivi sul totale degli aventi diritto	19,92	18,9	20	23

### 3.7.f Partecipazione informale dei genitori

#### 3.7.f.1 Partecipazione dei genitori agli incontri e alle attività della scuola

Partecipazione dei genitori agli incontri e alle attività della scuola				
		Riferimento Provinciale %	Riferimento Regionale %	Riferimento Nazionale %
Validi	Basso livello di partecipazione	3	3,7	3,3
	Medio - basso livello di partecipazione	30,2	29,7	24,3
	Medio - alto livello di partecipazione	64,2	61,5	59,2
	Alto livello di partecipazione	2,6	5	13,2
Situazione della scuola: MIIC8AM00N		n.d.		

### 3.7.g Partecipazione finanziaria dei genitori

#### 3.7.g.1 Versamento dei contributi volontari da parte delle famiglie

Istituto:MIIC8AM00N - Versamento dei contributi volontari da parte delle famiglie				
opzione	Situazione della scuola: MIIC8AM00N	Riferimento Provinciale	Riferimento Regionale	Riferimento Nazionale
Contributo medio volontario per studente (in euro)	14,09	13,4	10,9	12,3



## 3.7.h Capacita' della scuola di coinvolgere i genitori


## 3.7.h.1 Azioni della scuola per coinvolgere i genitori

Azioni della scuola per coinvolgere i genitori				
		Riferimento Provinciale %	Riferimento Regionale %	Riferimento Nazionale %
Validi	Basso coinvolgimento	0	0	0
	Medio - basso coinvolgimento	10,7	12,9	12
	Medio - alto coinvolgimento	81,4	79,6	76,1
	Alto coinvolgimento	7,9	7,5	11,9
Situazione della scuola: MIIC8AM00N		Medio - alto coinvolgimento		

Domande Guida
In che modo le famiglie sono coinvolte nella definizione dell'offerta formativa?
Ci sono forme di collaborazione con i genitori per la realizzazione di interventi formativi?
La scuola coinvolge i genitori nella definizione del Regolamento d'istituto, del Patto di corresponsabilita' o di altri documenti rilevanti per la vita scolastica? La scuola realizza interventi o progetti rivolti ai genitori (es. corsi, conferenze)?
La scuola utilizza strumenti on-line per la comunicazione con le famiglie (es. registro elettronico)?

Punti di Forza (Digitare al max 1500 caratteri)	Punti di Debolezza (Digitare al max 1500 caratteri)
<p>La scuola partecipa e reti e raccordi con il territorio ai fini formativi. (aree: benessere, Intercultura, sviluppo delle nuove tecnologie.)</p> <p>La scuola ha collaborato, anche, con enti esterni per organizzare tirocini formativi.</p> <p>Dal punto di vista formale la scuola vede un discreto coinvolgimento dei genitori per quanto riguarda il numero di votanti nella elezione del C.I. e nel versamento di un quota volontaria destinata al finanziamento delle attività scolastiche (tale quota risulta significativamente più alta rispetto al dato regionale).</p> <p>La scuola realizza, in collaborazione con enti terzi, incontri informativi/formativi e di monitoraggio su specifici temi educativi in corrispondenza a percorsi realizzati con i ragazzi(educazione all'affettività, alla Legalità....)</p> <p>In più occasioni i genitori hanno collaborato attivamente a progetti/attività realizzati dalla scuola (organizzazione di feste di inizio/fine anno, di saggi musicali, banchi vendita.)</p> <p>La scuola prevede spazi, sia collegiali, sia individuali, di incontro con i genitori e cura uno spazio on-line sul proprio sito riservato alla comunicazione con le famiglie.</p>	<p>La partecipazione dei genitori nella definizione del Regolamento di Istituto e del POF è stata limitata alla discussione/delibera in sede di Consiglio e l'elaborazione dei documenti in oggetto è stata a carico di una commissione composta da rappresentanti dei docenti.</p> <p>Solo in alcune occasioni sono stati realizzati tra i genitori questionari di gradimento su aspetti organizzativi/progettuali e su alcune tematiche della vita scolastica.</p>

**Rubrica di valutazione e Motivazione del giudizio assegnato**

<b>Rubrica di Valutazione</b>	
<b>Criterio di qualità: La scuola svolge un ruolo propositivo nella promozione di politiche formative territoriali e coinvolge le famiglie nella definizione dell'offerta formativa.</b>	<b>Situazione della scuola</b>
La scuola non partecipa a reti e non ha collaborazioni con soggetti esterni, oppure le collaborazioni attivate non hanno una ricaduta per la scuola. La scuola (secondo ciclo) non attiva stage e collegamenti con il mondo del lavoro. La scuola non coinvolge i genitori nel progetto formativo oppure le modalita' di coinvolgimento adottate risultano non efficaci.	1 - Molto critica
	2 -
La scuola partecipa a reti e/o ha collaborazioni con soggetti esterni, anche se alcune di queste collaborazioni devono essere maggiormente integrate con la vita della scuola. La scuola (secondo ciclo) ha intrapreso percorsi per promuovere stage e inserimenti lavorativi ma in modo occasionale e non sistematico. La scuola coinvolge i genitori a partecipare alle sue iniziative, anche se sono da migliorare le modalita' di ascolto e collaborazione.	3 - Con qualche criticita'
	4 -
La scuola partecipa a reti e ha collaborazioni con soggetti esterni. Le collaborazioni attivate sono integrate in modo adeguato con l'offerta formativa. La scuola e' coinvolta in momenti di confronto con i soggetti presenti nel territorio per la promozione delle politiche formative. La scuola (secondo ciclo) propone stage e inserimenti lavorativi per gli studenti. La scuola coinvolge i genitori a partecipare alle sue iniziative, raccoglie le idee e i suggerimenti dei genitori.	5 - Positiva
	6 -
	
La scuola partecipa in modo attivo o coordina reti e ha collaborazioni diverse con soggetti esterni. Le collaborazioni attivate contribuiscono in modo significativo a migliorare la qualita' dell'offerta formativa. La scuola e' un punto di riferimento nel territorio per la promozione delle politiche formative. La scuola (secondo ciclo) ha integrato in modo organico nella propria offerta formativa esperienze di stage e inserimenti nel mondo del lavoro, anche con ricadute nella valutazione del percorso formativo degli studenti. La scuola dialoga con i genitori e utilizza le loro idee e suggerimenti per migliorare l'offerta formativa. Le famiglie partecipano in modo attivo alla vita della scuola e contribuiscono alla realizzazione di iniziative di vario tipo.	7 - Eccellente


**Motivazione del giudizio assegnato**

La scuola partecipa a reti e/o ha collaborazioni con soggetti esterni.  
 Le collaborazioni attivate sono integrate in modo adeguato con l'offerta formativa.  
 La scuola coinvolge i genitori a partecipare alle sue iniziative, anche se sono da migliorare le modalita' di ascolto e collaborazione.  
 La scuola è capofila per il progetto Intercultura offerto dal Comune ed è stata promotrice per la creazione di rete in ambito amministrativo sul territorio comunale.

Lista Indicatori Scuola - Sezione: Processi	
Clima scolastico come da questionario studenti classi quinte primaria	Clima scolastico da questionario studenti classi 5^ primaria.pdf
Corrispondenza Consiglio Orientativo e Scelte operate - a.s. 2013/14	Corrispondenza Consigli Orientativi - Scelte operate a campione.pdf
Mission e Obiettivi prioritari - Stralcio dal POF	Mission e Obiettivi prioritari (stralcio POF).pdf

## 5 Individuazione delle priorità

### Priorità e Traguardi


ESITI DEGLI STUDENTI		DESCRIZIONE DELLA PRIORITA' (max 150 caratteri spazi inclusi)	DESCRIZIONE DEL TRAGUARDO (max 150 caratteri spazi inclusi)
	Risultati scolastici		
	Risultati nelle prove standardizzate nazionali		
	Competenze chiave e di cittadinanza		
	Risultati a distanza	Omogeneizzare i criteri di valutazione tra Primaria e Secondaria, anche attraverso la revisione del curriculum verticale.	Il traguardo di riferimento sarà la riduzione della discrepanza tra le valutazioni Invalsi di V e quelle dei docenti di classe.
		Aumentare il grado di incisività del Consiglio Orientativo e renderlo più omogeneo tra le varie sezioni.	Ci si prefigge di aumentare di 6 punti % la corrispondenza tra le scelte delle famiglie e il Consiglio O. avvicinando il dato a quello regionale.
		Avviare il monitoraggio degli esiti formativi degli alunni nel passaggio tra Secondaria di 1° e 2°	Ci si prefigge di monitorare un numero di alunni il più vicino possibile al 100% dell'utenza.


#### Motivare la scelta delle priorità sulla base dei risultati dell'autovalutazione (max 1500 caratteri spazi inclusi)

•L'analisi dei risultati comparati di Italiano/Matematica a fine V Primaria e a fine 1° anno secondaria evidenzia un'eccessiva concentrazione di valutazioni alte (Ottimo/Distinto) che non vengono confermate nel ciclo successivo della Secondaria di 1°. Questo dato è verificato anche dai risultati INVALSI delle V che risultano inferiori alle valutazioni di materia dei docenti.

.La non rispondenza tra Consiglio orientativo e la scelta operata del corso di studi attuata è stata alta (38,3%) rispetto ai dati regionali e nazionali di riferimento. Una maggiore attinenza al Consiglio Orientativo aumenterebbe il successo scolastico.

### Obiettivi di processo

AREA DI PROCESSO		DESCRIZIONE DELL'OBIETTIVO DI PROCESSO (max 150 caratteri spazi inclusi)
	Curricolo, progettazione e valutazione	Rivisitazione del curriculum di Istituto alla luce del concetto di Competenza. Sviluppo dell'interdisciplinarietà.
	Ambiente di apprendimento	

	Inclusione e differenziazione	
	Continuita' e orientamento	Prog. Orientamento triennale nella secondaria, comprendente una riflessione metacognitiva sul lavoro scolastico e sulle potenzialità sviluppate.
	Orientamento strategico e organizzazione della scuola	
	Sviluppo e valorizzazione delle risorse umane	
	Integrazione con il territorio e rapporti con le famiglie	

**Indicare in che modo gli obiettivi di processo possono contribuire al raggiungimento delle priorità (max 1500 caratteri spazi inclusi)**

La revisione del curriculum di Istituto implica un modo più omogeneo di lavorare del corpo docente e una rivisitazione dei criteri di valutazione.  
L'articolazione del progetto Orientamento nel triennio della secondaria può favorire un punto di incontro tra famiglie e docenti alla luce della riflessione che ogni ragazzo viene invitato a fare sulle proprie potenzialità, debolezze e modalità di apprendimento.